

CAPÍTOL 9



JOVENTUT

IX. VALORS I ACTITUDS

IX.1. GRAU DE FELICITAT, IDENTITAT, POSICIONAMENT IDEOLÒGIC I IDENTIFICACIÓ RELIGIOSA

En aquest apartat es tractaran diferents temes, com ara el grau de felicitat dels joves de les Illes Balears, amb quins àmbits s'identifiquen més, el seu sentiment nacionalista, el seu interès per la política, la cultura i el medi ambient, el posicionament ideològic i la identificació religiosa.

Es pot dir que els joves de les Illes Balears se senten feliços. En una escala d'1 a 10, on l'1 és la infelicitat total i el 10 la felicitat completa, la mitjana obtinguda és de 7.7 punts —només un 16.0% es posiciona en el punt sis o inferiors a sis de l'escala; un 22.7%, s'ubica en el set; un 31.1%, en el vuit; un 13.8%, en el nou, i un 12.9%, en el deu—.

Segons el sexe i l'edat no hi ha cap diferència, en tots els grups la mitjana obtinguda assoleix el mateix valor que la mitjana global (7.7).



Considerant la teva situació actual, si 1 és la infelicitat total i 10 la felicitat completa quina valoració, d'1 a 10, donaries a la teva situació?

	TOTAL %	GÈNERE		EDAT		
		Home %	Dona %	15-19 %	20-24 %	25-29 %
1 infelicitat total.....	0.3	0.0	0.5	0.5	0.1	0.3
2.....	0.0	0.0	0.1	0.0	0.1	0.0
3.....	0.7	0.5	0.9	0.0	1.3	0.6
4.....	1.6	1.9	1.2	2.8	0.8	1.4
5.....	5.2	5.3	5.1	5.0	3.6	6.6
6.....	8.2	8.8	7.6	6.7	8.1	9.2
7.....	22.7	22.7	22.8	22.2	24.7	21.5
8.....	31.1	30.6	31.7	31.5	30.6	31.2
9.....	13.8	12.6	15.1	14.8	14.0	13.1
10 felicitat completa.....	12.9	13.8	11.9	12.8	12.3	13.3
No sap.....	2.2	2.3	2.1	2.2	2.6	1.9
No contesta.....	1.3	1.4	1.2	1.4	1.7	0.9
MITJANA	7.7	7.7	7.7	7.7	7.7	7.7

Els joves de les Illes Balears són més espanyolistes i localistes que nacionalistes, europeistes i cosmopolites.

El 22.8% diu sentir-se identificat amb Espanya, amb el país en el seu conjunt, sobretot els homes (23.6%); els de 20 a 24 anys (24.5%) i de 25 a 29 (25.3%); els residents a l'illa de Mallorca (23.7%) i a la seva capital (23.8%), així com els municipis més grans (23.5%).



Un de cada cinc (21.1%) se sent del seu poble o ciutat; hi destaquen els homes (22.0%), els més joves (24.5%) i els que viuen en municipis més petits (34.7%).

En una proporció semblant, un 19.3% se sent identificat amb la seva illa; hi destaquen les dones (21.2%), els de 20 a 24 anys (23.8%), i els residents a les illes d'Eivissa-Formentera (32.8%) i Menorca (31.2%).

Un 12.7% diu sentir-se ciutadà del món, proporció similar a la dels que s'identifiquen amb les Illes Balears (12.2%); i només un 3.4% se sent europeu.

Respecte a les dades obtingudes en l'IJE 2004, cap subratllar que els joves espanyols s'identifiquen fonamentalment amb el seu poble o ciutat (42.5%), és a dir, són molt més localistes que els joves de les Illes Balears que s'identifiquen, en canvi, una mica més amb Espanya i amb la seva illa.



*Tots ens sentim més lligats a uns grups que a altres.
Concretament, digue'm, d'aquesta llista d'espais
geogràfics, amb quin et sents més identificat? És a dir, et
sents sobretot ciutadà de...*

	Balears %	IJE 2004 %
<i>Del teu poble o ciutat.....</i>	21.1	42.5
<i>De la teva illa</i>	19.3	8.3 ⁽¹⁾
<i>De les Illes Balears</i>	12.2	12.0 ⁽²⁾
<i>D'Espanya, el país en conjunt</i>	22.8	15.5
<i>D'Europa, de la Unió Europea</i>	3.4	3.6
<i>Del món.....</i>	12.7	9.5
<i>De tots</i>	2.9	3.9
<i>De cap.....</i>	2.4	2.1
<i>No sap.....</i>	1.9	1.6
<i>No contesta.....</i>	1.2	1.0

- (1) De la teva província.
(2) De la teva comunitat autònoma.



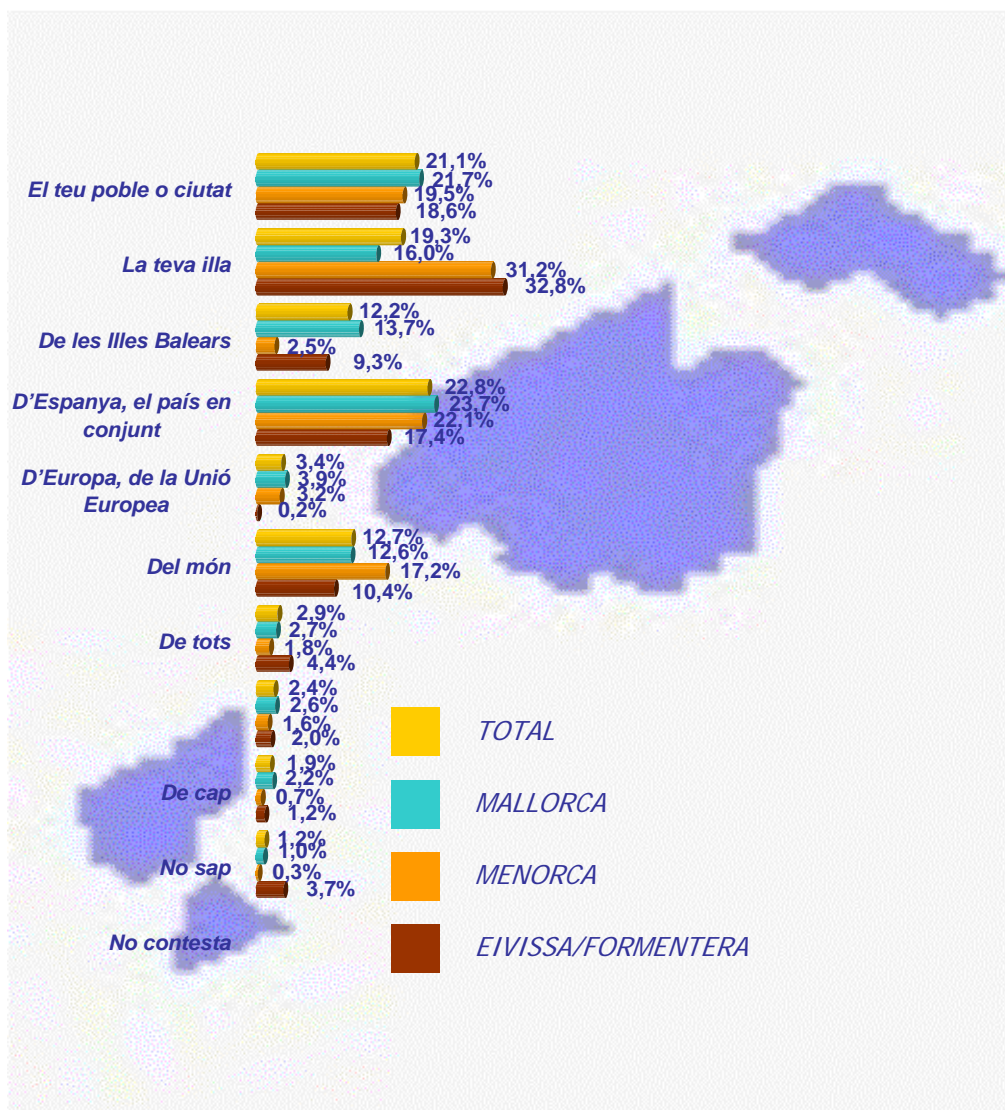
Identificació amb espais geogràfics (Segons gènere i edat)

	TOTAL %	GÈNERE		EDAT		
		Home %	Dona %	15-19 %	20-24 %	25-29 %
<i>Del teu poble o ciutat.....</i>	21.1	22.0	20.1	24.5	18.9	20.9
<i>De la teva illa</i>	19.3	17.6	21.2	18.7	23.8	16.3
<i>De les Illes Balears</i>	12.2	12.5	11.9	16.6	11.4	10.3
<i>D'Espanya, el país en conjunt</i>	22.8	23.6	21.9	16.0	24.5	25.3
<i>D'Europa, de la Unió Europea</i>	3.4	3.3	3.5	5.7	2.3	3.0
<i>Del món.....</i>	12.7	12.1	13.2	10.7	12.8	13.7
<i>De tots</i>	2.9	3.2	2.5	3.0	1.6	3.8
<i>De cap.....</i>	2.4	2.7	2.1	2.0	2.4	2.8
<i>No sap.....</i>	1.9	1.8	2.1	1.4	1.3	2.7
<i>No contesta.....</i>	1.2	1.2	1.3	1.3	1.2	1.2



IDENTIFICACIÓ AMB ESPAIS GEOGRÀFICS

(Segons illa de residència)



De la mateixa manera que entre els joves espanyols, el treball és la raó principal per la qual els joves de les Illes Balears deixarien el lloc on viuen per anar-se'n a viure de manera permanent a un altre lloc d'Espanya (40.3%) o a un altre país d'Europa

(31.5%), si bé en els dos casos un ampli segment no sortiria per cap motiu (un 31.0% si fos per canviar de lloc dins d'Espanya i un 39.2% si fos per anar a un altre país d'Europa).

Els més joves (35.6%) i els residents a l'illa de Menorca (43.7%) són els més reticents a canviar de lloc de residència dins d'Espanya. En el cas d'anar-se'n a viure a un altre país europeu els més reticents són els que viuen a les illes d'Eivissa i Formentera (49.1%) i Menorca (48.9%).

Quina seria la raó principal per la qual una persona com tu deixaria aquest lloc i se n'aniria a viure de manera permanent a un altre lloc d'Espanya?

	Balears %	IJE 2004 %
<i>Per feina</i>	40.3	45.5
<i>Estudis.....</i>	4.8	2.7
<i>Conèixer altres llocs/aventura</i>	2.4	2.0
<i>Motius familiars</i>	3.3	1.8
<i>Per necessitats de parella/afectives</i>	1.5	3.7
<i>Per motius econòmics</i>	0.8	1.8
<i>Per fer el que vull/m'agrada.....</i>	0.1	0.8
<i>Per qualitat de vida.....</i>	1.3	1.3
<i>Pel clima</i>	0.2	0.2
<i>Altres.....</i>	3.4	2.6
<i>No me n'aniria per cap raó</i>	31.0	27.2
<i>No sap.....</i>	9.1	9.5
<i>No contesta.....</i>	1.8	0.8

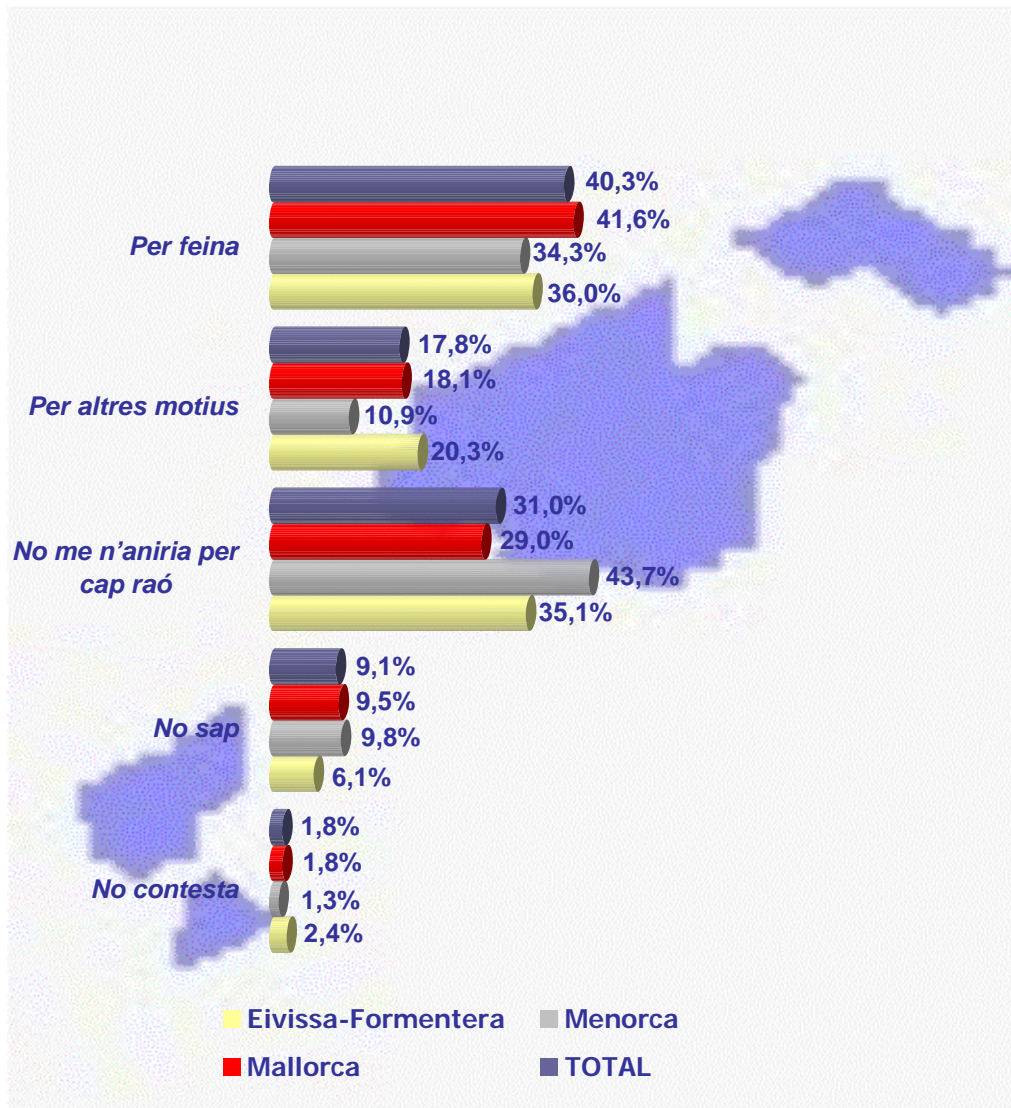


*Quina seria la raó principal per la qual una persona com tu deixaria aquest lloc i se n'aniria a viure de manera permanent a un altre lloc d'Espanya?
(Segons gènere i edat)*

	TOTAL %	GÈNERE		EDAT		
		Home %	Dona %	15-19 %	20-24 %	25-29 %
Per feina.....	40.3	43.6	36.9	26.4	42.7	46.6
Estudis.....	4.8	4.0	5.6	10.8	5.1	1.2
Conèixer altres llocs /aventura.....	2.4	2.4	2.5	3.4	3.1	1.3
Motius familiars.....	3.3	2.4	4.2	4.2	2.1	3.7
Per necessitats de parella/ afectives.....	1.5	1.0	1.9	1.0	1.3	1.9
Per motius econòmics.....	0.8	0.5	1.1	1.8	0.0	0.8
Per fer el que vull/ m'agrada.....	0.1	0.1	0.2	0.2	0.1	0.1
Per qualitat de vida.....	1.3	1.2	1.4	0.0	1.4	2.0
Pel clima.....	0.2	0.2	0.2	0.0	0.0	0.5
Altres.....	3.4	2.2	4.6	2.0	3.7	3.8
No me n'aniria per cap raó.....	31.0	32.7	29.2	35.6	31.9	27.6
No sap.....	9.1	8.0	10.3	13.0	7.0	8.5
No contesta.....	1.8	1.7	1.9	1.6	1.6	2.1



Quin seria la raó principal per la qual una persona com tu deixaria aquest lloc i se n'aniria a viure de manera permanent a un altre lloc d'Espanya?
 (Segons illa de residència)



I a un altre país d'Europa?

	Balears %	IJE 2004 %
<i>Per feina</i>	31.5	32.9
<i>Per estudis</i>	3.9	2.0
<i>Per motius de parella/amor.....</i>	1.7	2.7
<i>Per motius econòmics</i>	1.0	1.3
<i>Per plaer</i>	0.3	0.7
<i>Per motius familiars</i>	2.0	1.5
<i>Per conèixer</i>	2.7	3.0
<i>Per perfeccionar idioma.....</i>	0.6	0.5
<i>Per problemes (racials, guerra, etc.).....</i>	--	0.2
<i>Canviar/millorar de vida</i>	0.8	1.1
<i>No me n'aniria per cap raó</i>	39.2	39.7
<i>Altres.....</i>	1.6	1.5
<i>No sap.....</i>	12.0	11.9
<i>No contesta.....</i>	2.5	0.9

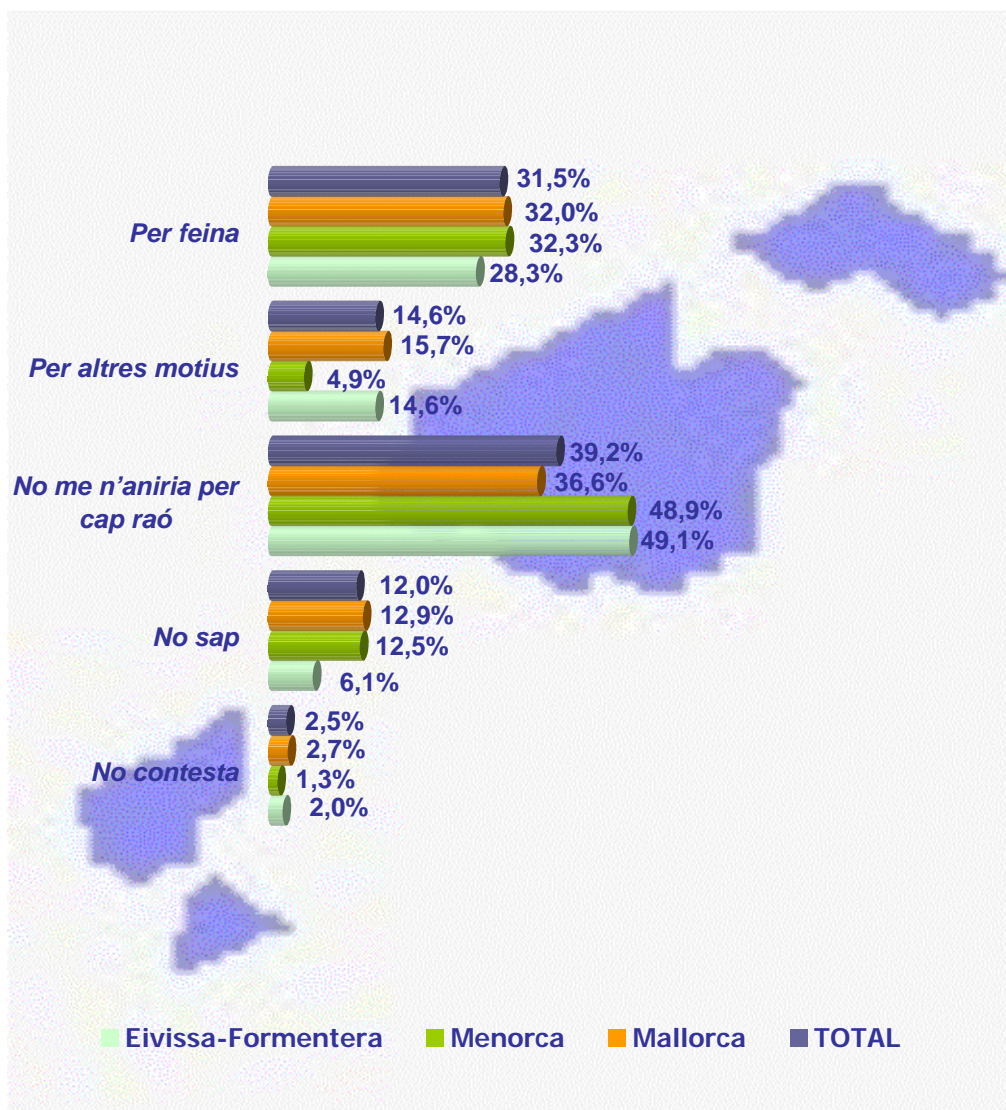
*I a un altre país d'Europa?**(Segons gènere i edat)*

	TOTAL %	GÈNERE		EDAT		
		Home %	Dona %	15-19 %	20-24 %	25-29 %
<i>Per feina</i>	31.5	35.4	27.5	17.2	32.9	38.7
<i>Per estudis</i>	3.9	2.6	5.2	8.3	4.8	0.5
<i>Per motius de parella/amor.....</i>	1.7	1.3	2.1	1.6	2.0	1.5
<i>Per motius econòmics.....</i>	1.0	1.5	0.6	1.4	0.0	1.6
<i>Per plaer.....</i>	0.3	0.1	0.5	0.1	0.4	0.3
<i>Per motius familiars</i>	2.0	1.0	3.0	3.0	0.7	2.4
<i>Per conèixer.....</i>	2.7	2.6	2.7	4.9	1.9	2.0
<i>Per perfeccionar idioma.....</i>	0.6	0.3	0.9	0.6	1.0	0.3
<i>Canviar/millorar de vida.....</i>	0.8	0.7	0.9	0.1	0.9	1.1
<i>No me n'aniria per cap raó.....</i>	39.2	39.7	38.7	43.9	39.2	36.6
<i>Altres.....</i>	1.6	1.5	1.9	1.8	1.8	1.5
<i>No sap.....</i>	12.0	11.0	13.2	14.8	11.2	11.1
<i>No contesta.....</i>	2.5	2.2	2.8	2.2	3.0	2.3



I a un altre país d'Europa?

(Segons illa de residència)



Altres variables que influeixen en la possibilitat de canviar de residència són el nivell d'estudis i la nacionalitat. En aquest sentit, els joves universitaris (54.2%) i els de nacionalitat estrangera (55.5%) són els més disposats a la mobilitat dins d'Espanya per poder trobar un lloc de treball.

Quan es tracta d'anar-se'n a un altre lloc d'Europa, de nou són els universitaris i els joves estrangers els que més veuen la possibilitat de residir en un altre país europeu per qüestions de treball, però en aquesta ocasió els percentatges són una mica menys elevats (un 43.4% dels universitaris i un 49.6% dels joves de nacionalitat estrangera).

Motius per anar-se'n a un altre lloc d'Espanya segons nivell d'estudis i nacionalitat

	NIVELL D'EDUCACIÓ				NACIONALITAT	
	<i>Primària %</i>	<i>Secundària 1ª etapa %</i>	<i>Secundària 2ª etapa %</i>	<i>Superiors %</i>	<i>Espanyola %</i>	<i>Estrangera %</i>
<i>Per feina.....</i>	36.4	38.0	39.0	54.2	37.8	55.5
<i>Per altres motius.....</i>	22.9	15.7	21.1	15.7	17.4	20.1
<i>No me n'aniria per cap raó.....</i>	22.4	35.9	28.2	21.6	34.8	8.0
<i>No sap.....</i>	13.7	8.5	11.2	4.9	9.1	9.4
<i>No contesta.....</i>	4.6	2.0	0.5	3.4	0.9	7.1



Motius per anar-se'n a un altre país d'Europa segons nivell d'estudis i nacionalitat

	NIVELL D'EDUCACIÓ				NACIONALITAT	
	Primària %	Secundària 1ª etapa %	Secundària 2ª etapa %	Superiors %	Espanyola %	Estrangera %
Per feina.....	33.6	27.6	32.7	43.4	28.6	49.6
Per altres motius.....	6.7	13.4	13.4	17.2	14.3	16.7
No me n'aniria per cap raó.....	34.4	45.5	33.8	29.4	43.5	13.5
No sap.....	20.5	10.6	14.5	9.0	12.0	12.4
No contesta.....	4.6	2.9	1.5	2.6	1.6	7.9

El sentiment espanyolista predomina sobre el nacionalista. El percentatge dels que se senten únicament espanyol o més espanyol que de la seva illa o de les Illes Balears (22.4%) és una mica més gran que el dels que se senten més de la seva illa o de les Illes Balears que espanyol o només de la seva illa o de les Illes Balears (21.1%); si bé, prop d'un quaranta per cent se sent tan espanyol com de la seva illa o de les Illes Balears (38.2%).

No s'aprecien diferències destacables segons el sexe i l'edat, tan sols dir que es percep un sentiment regionalista lleugerament més gran entre els joves de 15 a 19 anys.

Segons l'illa, el sentiment nacionalista (se sent més o únicament de la seva illa o de les Illes Balears que espanyol) es dona més a Menorca (35.9%). A Eivissa-Formentera, gairebé la meitat dels joves (48.6%) equipara el seu espanyolisme i



regionalisme (tan espanyol com de la seva illa o de les Illes Balears). Aquest sentiment també predomina a l'Illa de Mallorca (37.7%), si bé aquí és més elevat l'índex de no resposta (19.2%), sobretot a la capital, Palma (21.3%).

Segons la variable grandària d'hàbitat, als municipis més petits el sentiment nacionalista és més gran (36.8%).

No s'observen grans diferències respecte al conjunt de la joventut espanyola:

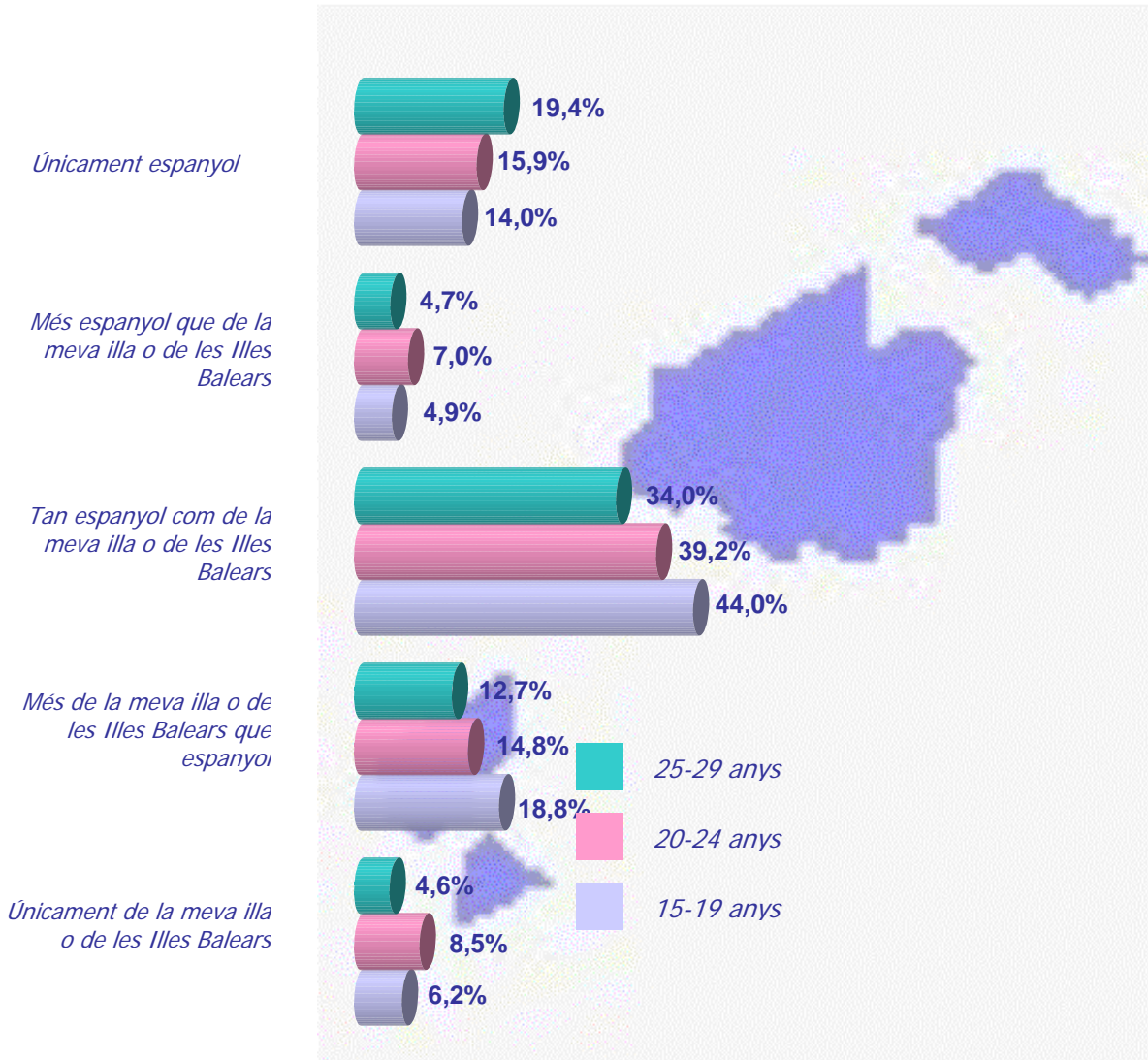
Amb quina de les següents frases t'identifiques en major mesura?

	Balears %	IJE 2004 %
<i>Em sento únicament espanyol.....</i>	16.9	18.3
<i>Em sento més espanyol que de la meua illa o de les Illes Balears.....</i>	5.5	5.2 ⁽¹⁾
<i>Em sento tan espanyol com de la meua illa o de les Illes Balears.....</i>	38.2	39.1 ⁽²⁾
<i>Em sento més de la meua illa o de les Illes Balears que espanyol.....</i>	14.8	17.7 ⁽³⁾
<i>Em sento únicament de la meua illa o de les Illes Balears.....</i>	6.3	6.1 ⁽⁴⁾
<i>NS/NC.....</i>	18.3	6.2

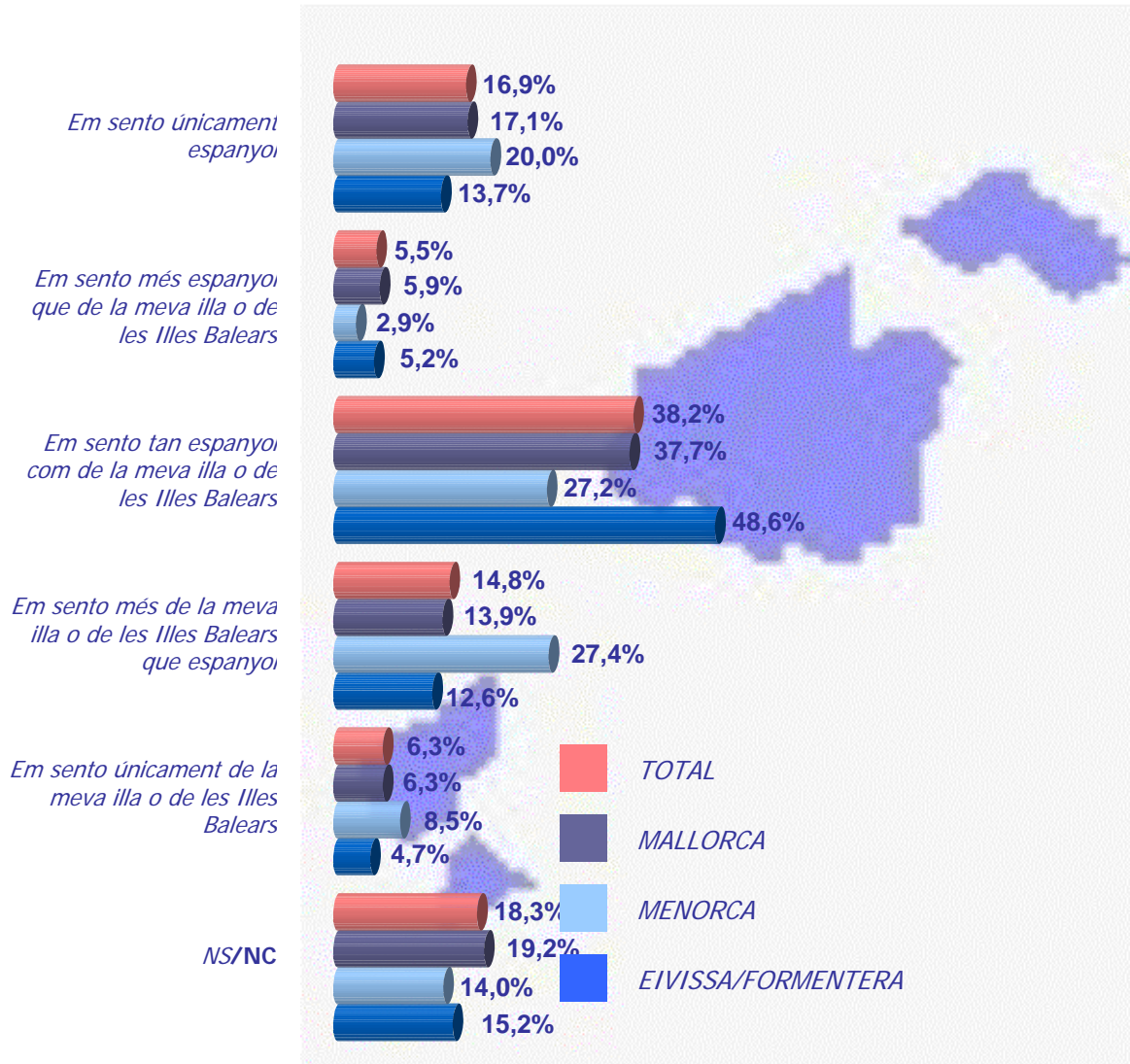
- (1) Em sento més espanyol que de la meua comunitat autònoma.
- (2) Em sento tan espanyol com de la meua comunitat autònoma.
- (3) Em sento més de la meua comunitat autònoma que espanyol.
- (4) Em sento únicament de la meua comunitat autònoma.



Sentiment espanyolista i autonomista
(Segons edat)
%



Sentiment espanyolista i autonomista (Segons illa de residència)



Segons la nacionalitat, el 43.6% dels joves de nacionalitat espanyola s'identifiquen tant espanyols com de la seva illa o de les Illes Balears (43.6%). En canvi, els de nacionalitat estrangera, en la seva majoria (83.5%) no contesten cap de les possibilitats de resposta.

Amb quina de les següents frases t'identifiques en major mesura?

	TOTAL	NACIONALITAT	
		Espanyola %	Estrangera %
<i>Em sento únicament espanyol.....</i>	16.9	18.8	5.6
<i>Em sento més espanyol que de la meva illa o de les Illes Balears.....</i>	5.5	6.1	2.4
<i>Em sento tan espanyol com de la meva illa o de les Illes Balears.....</i>	38.2	43.6	6.0
<i>Em sento més de la meva illa o de les Illes Balears que espanyol.....</i>	14.8	17.1	1.7
<i>Em sento únicament de la meva illa o de les Illes Balears.....</i>	6.3	7.2	0.8
<i>NS/NC.....</i>	18.3	7.2	83.5



Tenint en compte el posicionament ideològic, el sentiment nacionalista és més fort entre els que se situen a l'esquerra (el 13.2% se sent únicament de la seva illa o de les Illes Balears). A la inversa, més de la cinquena part dels quals s'ubiquen a la dreta (21.6%) se senten únicament espanyol.

Amb quina de les següents frases t'identifiques en major mesura?

	TOTAL %	POSICIONAMENT IDEOLÒGIC				
		Esquerra %	Centre- esquerra %	Centre %	Centre- dreta %	Dreta %
<i>Em sento únicament espanyol.....</i>	16.9	18.3	20.2	17.5	14.0	21.6
<i>Em sento més espanyol que de la meva illa o de les Illes Balears</i>	5.5	4.6	4.9	6.6	13.4	10.0
<i>Em sento tan espanyol com de la meva illa o de les Illes Balears</i>	38.2	32.4	41.2	46.5	39.4	40.4
<i>Em sento més de la meva illa o de les Illes Balears que espanyol.....</i>	14.8	10.0	15.5	13.4	17.2	8.8
<i>Em sento únicament de la meva illa o de les Illes Balears</i>	6.3	13.2	4.4	2.4	0.4	7.3
<i>NS/NC.....</i>	18.3	21.6	13.9	13.5	15.6	12.0

Gairebé un 35.0% dels joves de les Illes Balears es defineix d'esquerres (13.9%) i de centre-esquerra (20.9%). Una mica més de la cinquena part es defineix de centre (21.6%) i només un 9.2% de dreta (2.4%) i centre-dreta (6.8%). En canvi una mica més de la tercera part (34.5%) no determina la seva posició ideològica.

La mitjana obtinguda és de 4.3 i és una mica més elevada entre els més joves (4.6) i els residents a l'illa de Menorca (5.0).



En canvi, els joves de 20 a 24 anys (4.1) i els que viuen a municipis de menys de 10.000 habitants (3.7) són els que es posicionen una mica més escorats cap a l'esquerra.

Respecte al conjunt de la joventut espanyola, com veiem en el quadre següent, els joves de les Illes Balears s'autoposicionen una mica més inclinats cap a l'esquerra que els joves espanyols. La mitjana entre els primers és només una mica més baixa (4.3) que entre els segons (4.5). Però un 13.9% dels joves de les Illes Balears es posiciona a l'esquerra enfront de només el 9.4% de la joventut espanyola.

Quan es parla de política s'utilitzen normalment les expressions esquerra i dreta. En aquesta targeta hi ha una sèrie de caselles que van d'esquerra a dreta (escala d'1 a 10), en quina casella et col·locaries?

	Balears %	IJE 2004 %
<i>Esquerra</i>	13.9	9.4
<i>Centre-esquerra</i>	20.9	20.3
<i>Centre</i>	21.6	29.7
<i>Centre-dreta</i>	6.8	6.2
<i>Dreta</i>	2.4	2.0
<i>Sense determinar</i>	34.5	32.4
MITJANA	4.3	4.5

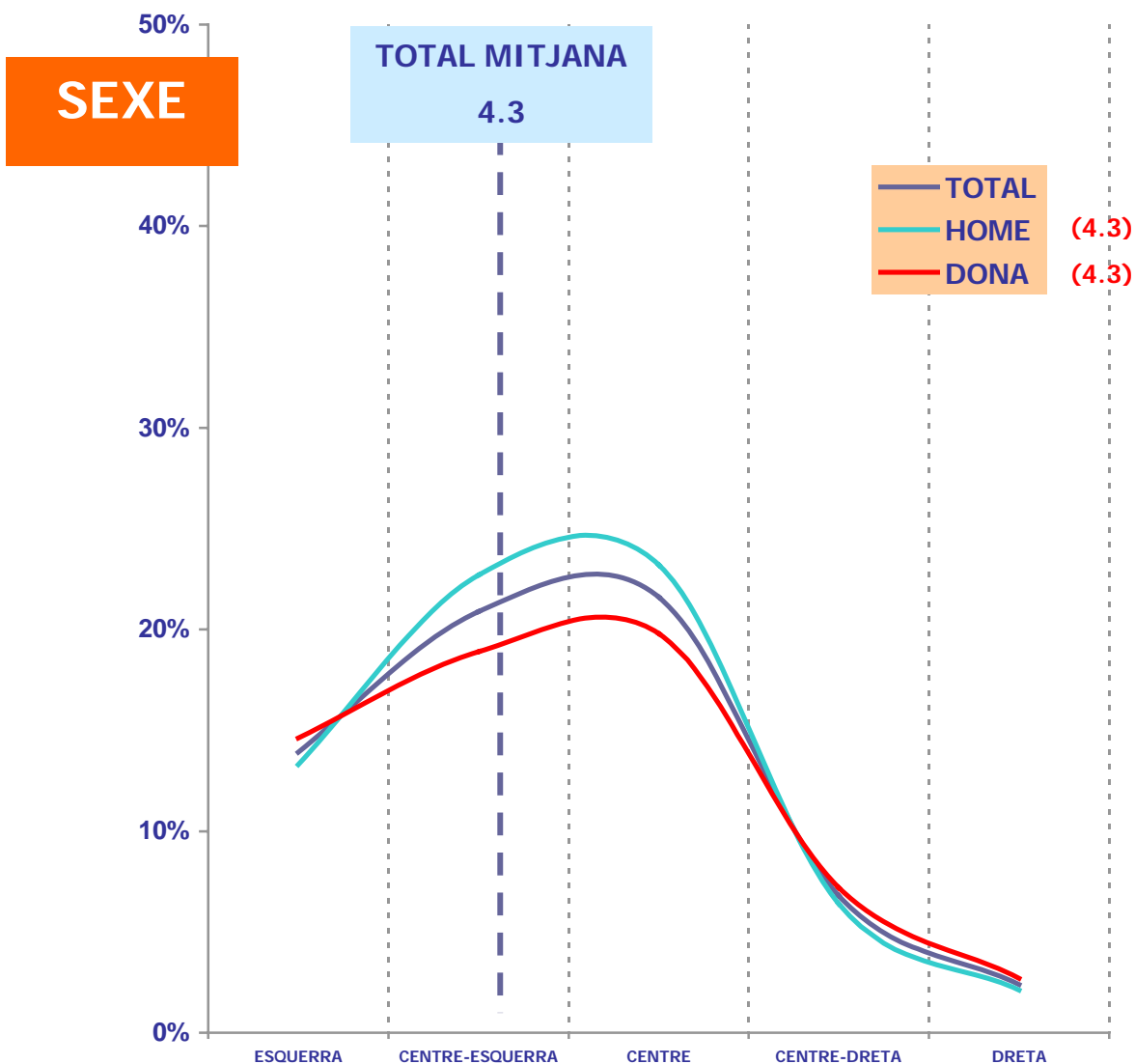


La indefinició ideològica s'incrementa entre les dones (36.8%) i entre els menors de 20 anys (43.8%). La postura més radical cap a l'esquerra es dona més entre els joves de 20 a 24 anys (26.7%).

En els gràfics següents es descriu la posició ideològica dels joves per sexe i edat.

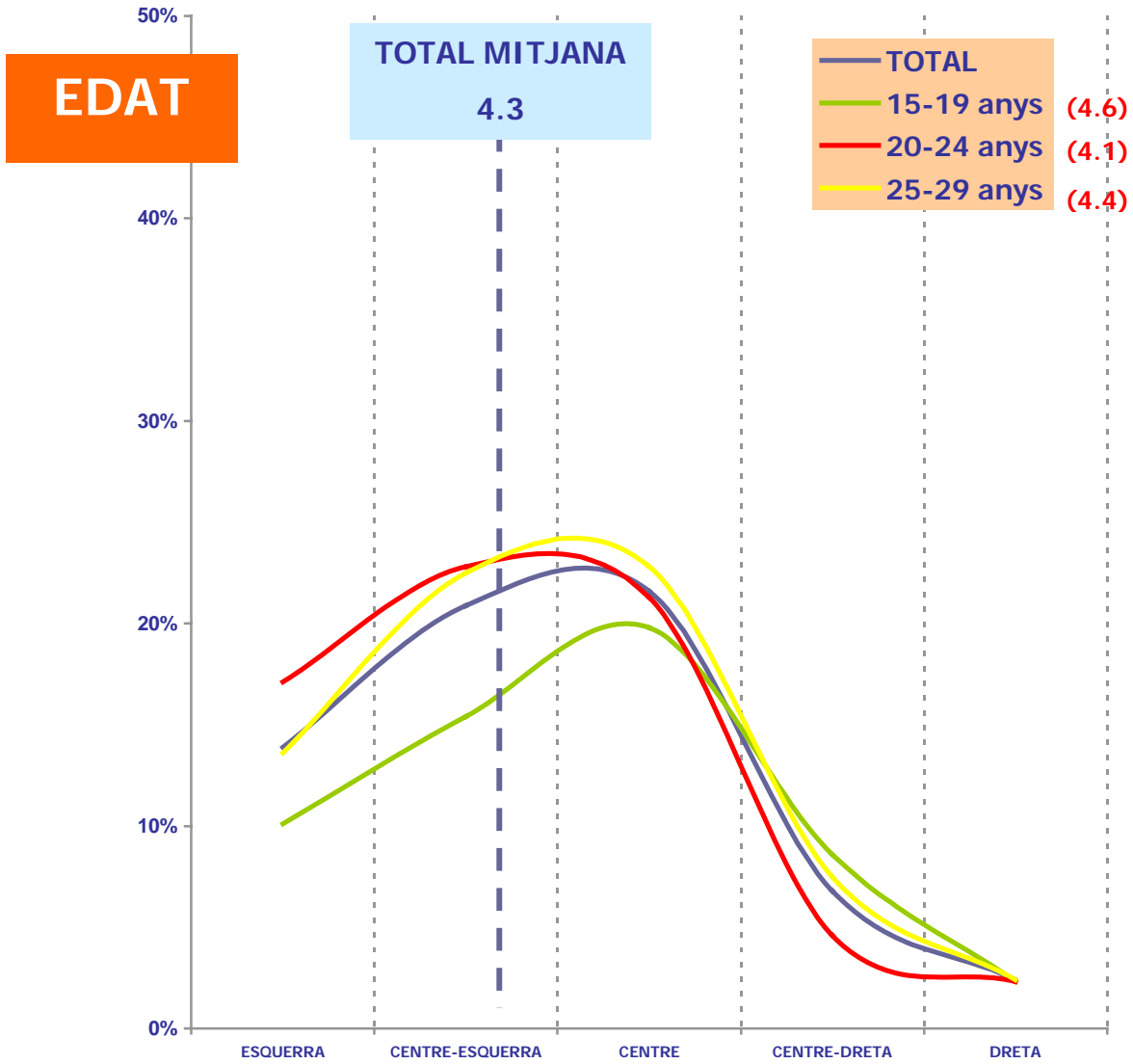
Autoubicació ideològica (segons gènere)

DISTRIBUCIÓ



Autoubicació ideològica (segons edat)

DISTRIBUCIÓ



En matèria religiosa, la majoria dels joves de les Illes Balears es defineix com a catòlic: un 9.0% practicant i un 47.9% no practicant. És una mica més gran la proporció entre les dones i els més joves, sobretot en la pràctica religiosa (11.6% i 12.3% en cada cas).

Un 9.4% es defineix com a no creient, i hi sobresurten els homes (12.5%); mentre que un 6.7% creu en una altra religió, percentatge que és més gran entre els de 25 a 29 anys (8.2%), els residents a l'illa de Mallorca (7.7%) i, en concret, a la seva capital (8.8%).

El 9.1% es defineix ateu, i hi destaquen els homes (10.7%), els joves de 20 a 24 anys (11.7%) i els residents a Eivissa-Formentera (14.3%); un 3.7% és agnòstic i un 11.5% es manifesta indiferent en matèria religiosa, postura en la qual es distingeixen els homes (13.3%), els de 20 a 24 anys (13.0%) i els residents a l'illa de Menorca (15.2%) i als municipis més petits (16.2%).

Respecte al conjunt de la joventut espanyola, a les Illes Balears els joves són menys practicants del catolicisme, però en canvi hi ha més joves que practiquen altres religions i més no creients i ateus:

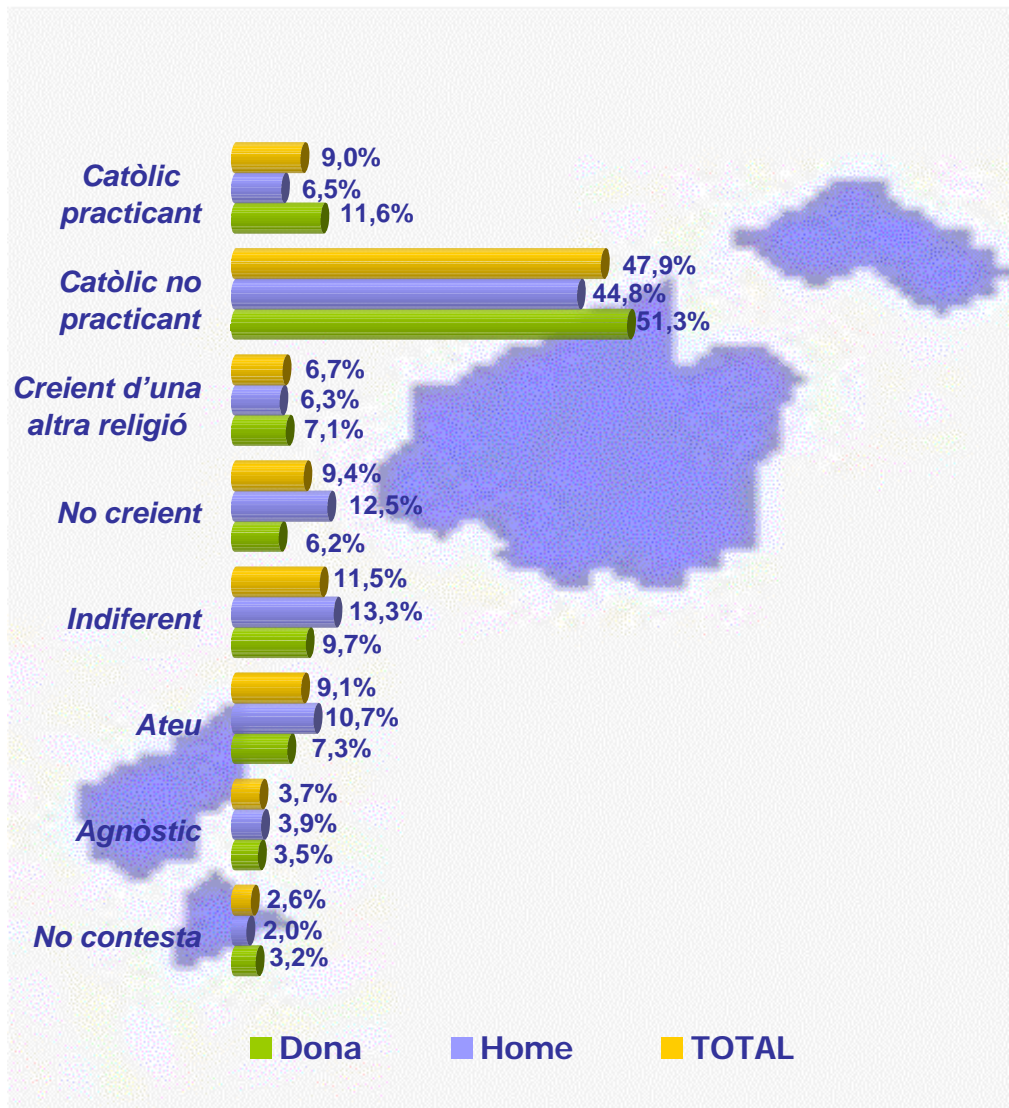


Com et defineixes en matèria religiosa?

	Balears %	IJE 2004 %
<i>Catòlic practicant</i>	9.0	14.2
<i>Catòlic no practicant</i>	47.9	49.0
<i>Creient d'una altra religió</i>	6.7	2.9
<i>No creient</i>	9.4	8.2
<i>Indiferent</i>	11.5	10.3
<i>Ateu</i>	9.1	6.9
<i>Agnòstic</i>	3.7	4.3
<i>No contesta</i>	2.6	4.3

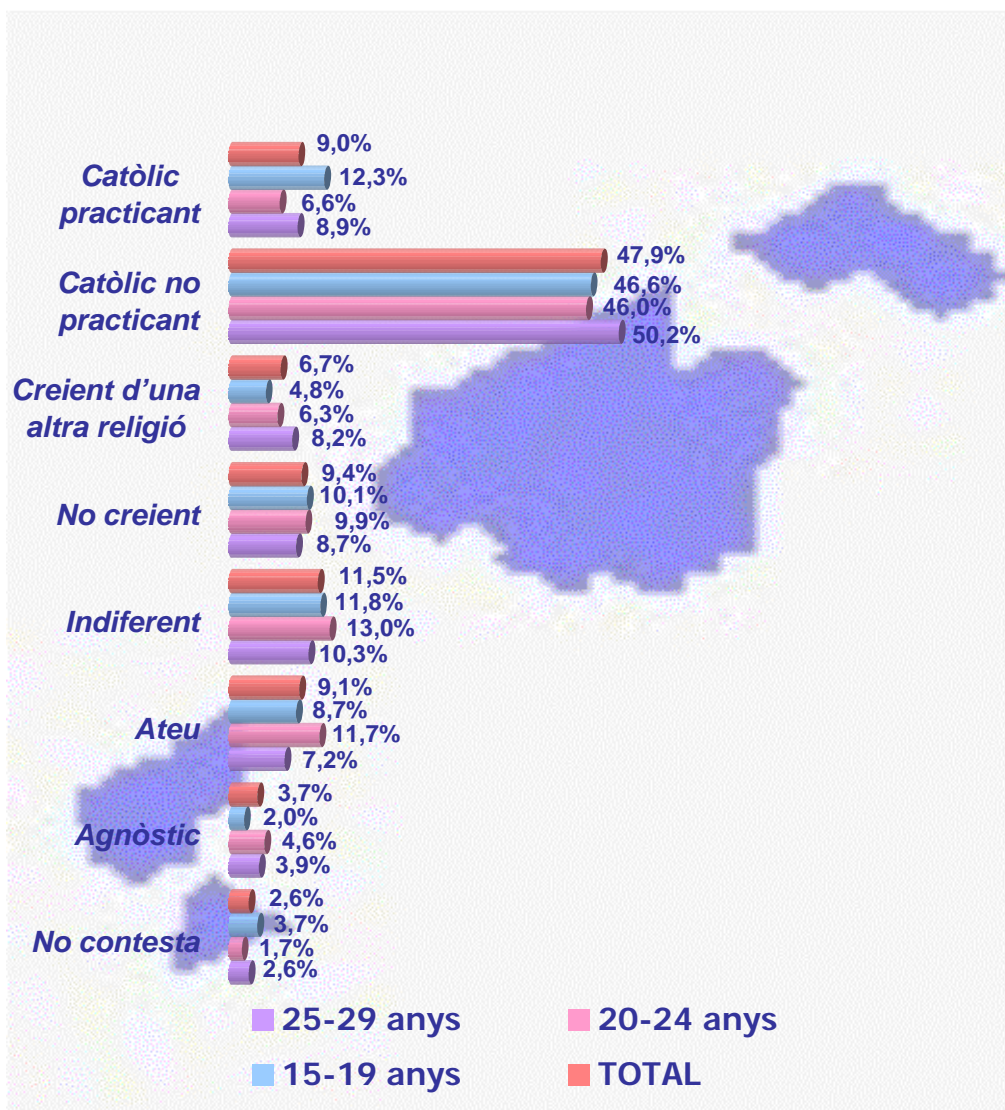
IDENTIFICACIÓ RELIGIOSA

(Segons gènere)



IDENTIFICACIÓ RELIGIOSA

(Segons edat)



Segons la nacionalitat, es detecta una major proporció de catòlics practicants entre els joves de nacionalitat estrangera (un 13.5% enfront del 8.2% dels espanyols).

També la proporció de joves creients d'una altra religió entre els estrangers és més gran (28.6%) que entre els espanyols (3.1%), que en la seva majoria són catòlics no practicants (50.7%).

Com et defineixes en matèria religiosa?

(Segons nacionalitat)

	TOTAL	NACIONALITAT	
		Espanyola %	Estrangera %
<i>Catòlic practicant</i>	9.0	8.2	13.5
<i>Catòlic no practicant</i>	47.9	50.7	31.8
<i>Creient d'una altra religió</i>	6.7	3.1	28.6
<i>No creient</i>	9.4	10.0	6.3
<i>Indiferent</i>	11.5	12.3	6.6
<i>Ateu</i>	9.1	9.9	4.4
<i>Agnòstic</i>	3.7	3.7	3.5
<i>No contesta</i>	2.6	2.1	5.3

Una altra variable que influeix en la identificació religiosa és la ideologia. Hi ha més catòlics practicants entre els que s'ubiquen a la dreta (22.9%) i centre-dreta (18.3%). En canvi, entre els no creients o els ateus i els agnòstics, hi destaquen els que es posicionen a l'esquerra i centre-esquerra.



Com et defineixes en matèria religiosa?*(Segons ideologia)*

	POSICIONAMENT IDEOLÒGIC				
	Esquerra %	Centre-esquerra %	Centre %	Centre-dreta %	Dreta %
<i>Catòlic practicant</i>	7.2	2.9	11.6	18.3	22.9
<i>Catòlic no practicant</i>	30.0	53.1	56.1	53.3	56.4
<i>Creient d'una altra religió</i>	5.4	5.6	4.8	4.8	4.6
<i>No creient</i>	15.3	10.6	6.1	3.0	0.0
<i>Indiferent</i>	14.5	10.8	9.7	8.7	7.8
<i>Ateu</i>	18.1	10.7	6.6	6.3	7.0
<i>Agnòstic</i>	8.7	5.7	2.7	3.1	0.0
<i>No contesta</i>	0.8	0.6	2.5	2.4	1.3

Els joves de les Illes Balears mostren un escàs interès per la política, de la mateixa manera que el conjunt de la joventut espanyola. Un 23.7% diu que està molt o bastant interessat sobre això (un 23.2% a escala nacional), mentre que la gran majoria ho està "poc" (42.4%) o "gens" (31.4%).

Entre els que manifesten una mica més d'entusiasme es distingeixen els joves de 25 a 29 anys (26.8%), els residents a Palma de Mallorca (27.8%), els que estudien i treballen (34.3%) i només estudien (29.3%), els que viuen en llars amb un nivell d'ingressos molt superiors a la mitjana (41.6%) i superiors a la mitjana (28.7%), així com els que s'ubiquen en els pols oposats de l'escala ideològica, encara que una mica més els de l'esquerra (53.5%) que els de la dreta (49.7%).



A la inversa, el 80.3% afirma tenir molt i bastant interès pel medi ambient i un 73.7% per la cultura. Només a un 17.2% i a un 23.5% els interessa poc o gens el medi ambient i la cultura, respectivament.

Els més interessats pel medi ambient són les dones (un 34.7% "molt"), els de 20 a 24 anys (32.6%), els residents a l'illa de Mallorca (32.2%) i a la seva capital (32.4%), els que estudien i treballen (40.4%) o només estudien (36.0%), els que viuen en llars amb ingressos molt superiors (42.3%) i superiors (35.1%), i els que se situen a l'esquerra ideològica (46.3%).

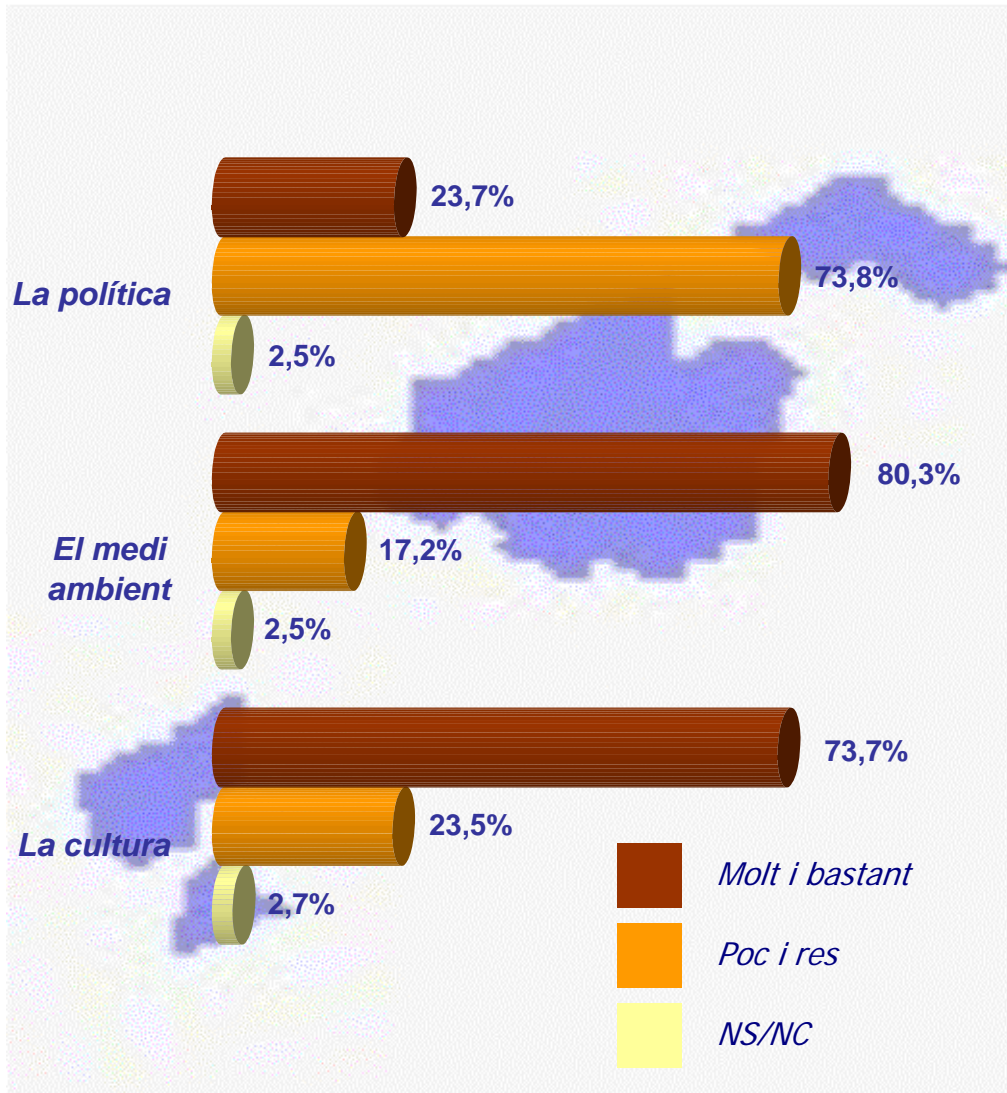
I entre els que manifesten tenir molt interès per la cultura sobresurten també les dones (31.5%), els de 25 a 29 anys (31.2%), els residents a l'illa de Mallorca (30.5%), a la seva capital (33.5%), els que estudien i treballen (47.2%), els que viuen en llars amb un nivell d'ingressos més elevat (41.8%) i els que se situen a l'esquerra (46.3%), una mica més que els que s'ubiquen a la dreta (38.8%).

En quina mesura diries que t'interessen la política, el medi ambient i la cultura? Diries que t'interessen...

	<i>Molt</i> %	<i>Bastant</i> %	<i>Poc</i> %	<i>Res</i> %	<i>NS/NC</i> %
● <i>La política</i>					
<i>Balears</i>	5.6	18.1	42.4	31.4	2.5
<i>Joventut Espanya 2004</i>	5.4	17.8	36.0	37.7	3.1
● <i>El medi ambient</i>					
<i>Balears</i>	30.4	49.9	14.0	3.2	2.5
● <i>La cultura</i>					
<i>Balears</i>	28.2	45.5	19.5	4.0	2.7



En quina mesura diries que t'interessen la política, el medi ambient i la cultura? Diries que t'interessen...



Els joves de les Illes Balears consideren que el fet de viure en una illa els perjudica, sobretot, pel que fa a les activitats d'oci, com concerts, teatre, etc. (41.8%); a les possibilitats d'estudis (39.6%), i a les activitats esportives (26.0%).

Per contra, la proporció de joves que creuen que viure en una illa els beneficia quant al treball és més gran (24.1%) que la dels que opinen que els perjudica (19.9%).

Els joves residents a les illes de Menorca i Eivissa-Formentera senten en major mesura els perjudicis pel que fa a estudis, a les activitats d'oci i esportives, i a la participació social.

En canvi, respecte al treball, el 38.1% dels residents a les illes d'Eivissa-Formentera creuen que el fet de viure en aquestes illes els beneficia (enfront del 26.1% que creu que els perjudica). Però a Menorca són més els que pensen que els perjudica (33.2% enfront del 28.7% que en té una opinió favorable).



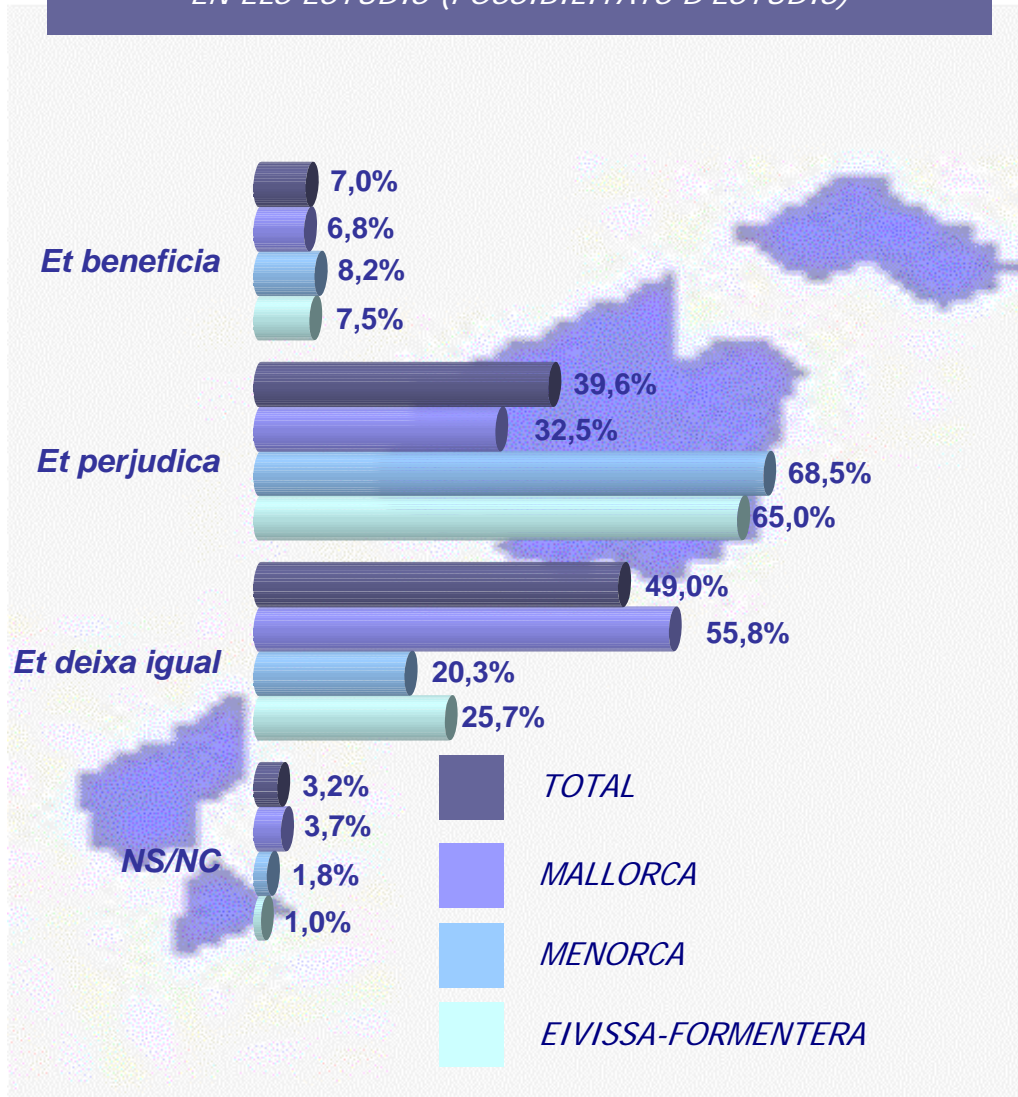
El fet de viure en una illa, et beneficia, et perjudica o et deixa igual en els següents aspectes?

	<i>Et beneficia %</i>	<i>Et perjudica %</i>	<i>Et deixa igual %</i>	<i>NS %</i>	<i>NC %</i>
<i>En els estudis (possibilitats d'estudis).....</i>	7.0	39.6	49.0	3.2	1.2
<i>A la feina</i>	24.1	19.9	49.8	4.7	1.6
<i>En les activitats d'oci: concerts, teatre</i>	8.6	41.8	45.0	2.6	1.9
<i>En activitats esportives.....</i>	10.4	26.0	57.2	4.1	2.3
<i>En participació social (associacions, ONG, partits polítics...).....</i>	6.5	19.9	64.4	5.7	3.6
<i>Altres.....</i>	3.0	10.4	26.2	5.5	54.9

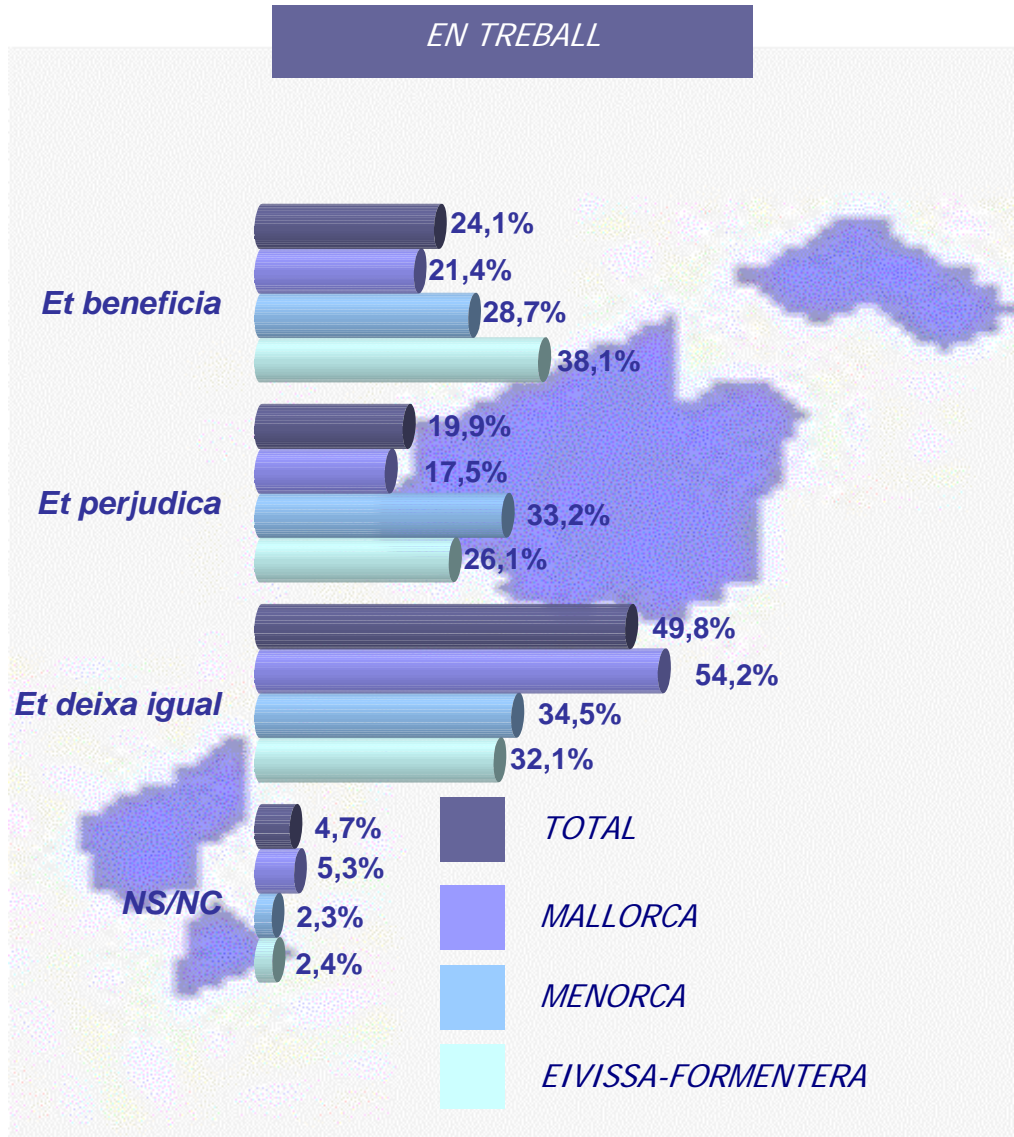


El fet de viure en una illa et beneficia, et perjudica o et deixa igual en els següents aspectes?

EN ELS ESTUDIS (POSSIBILITATS D'ESTUDIS)

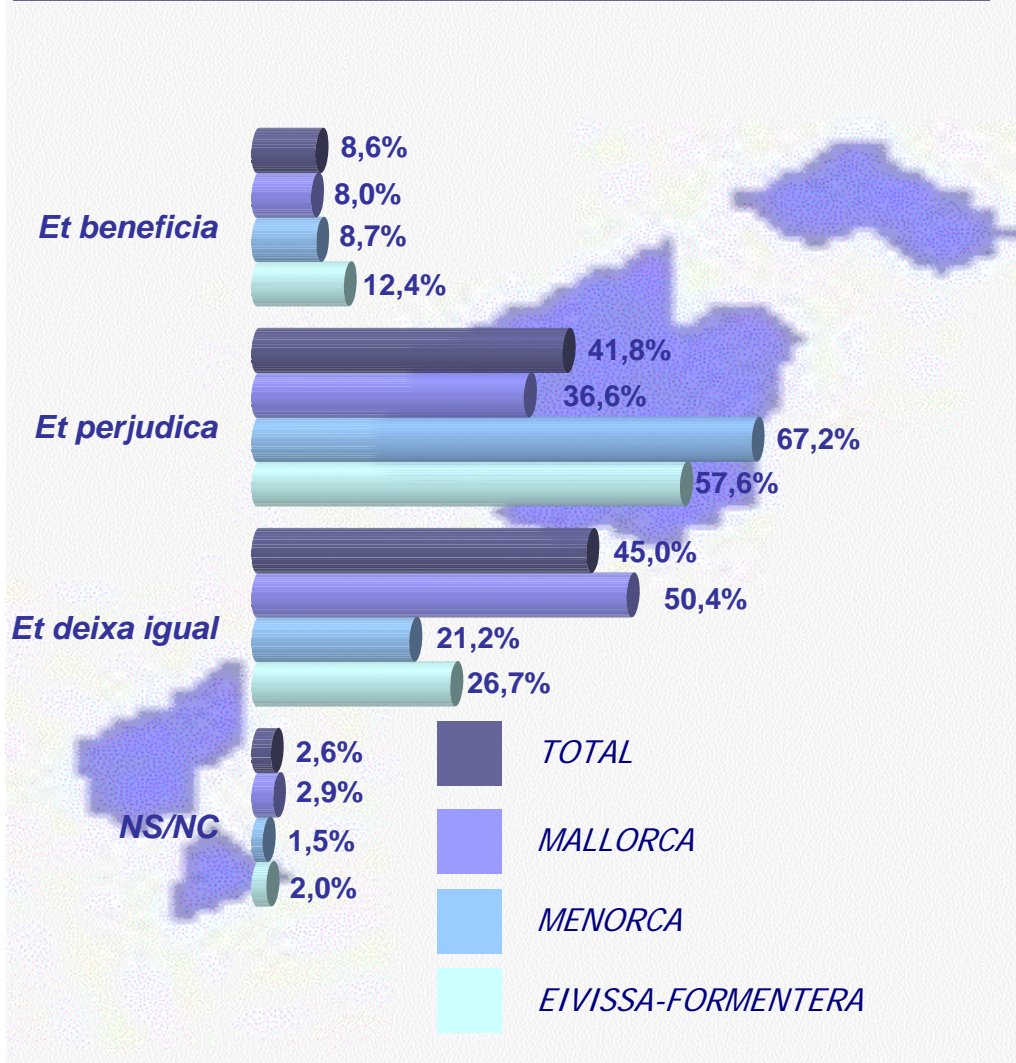


El fet de viure en una illa et beneficia, et perjudica o et deixa igual en els següents aspectes?

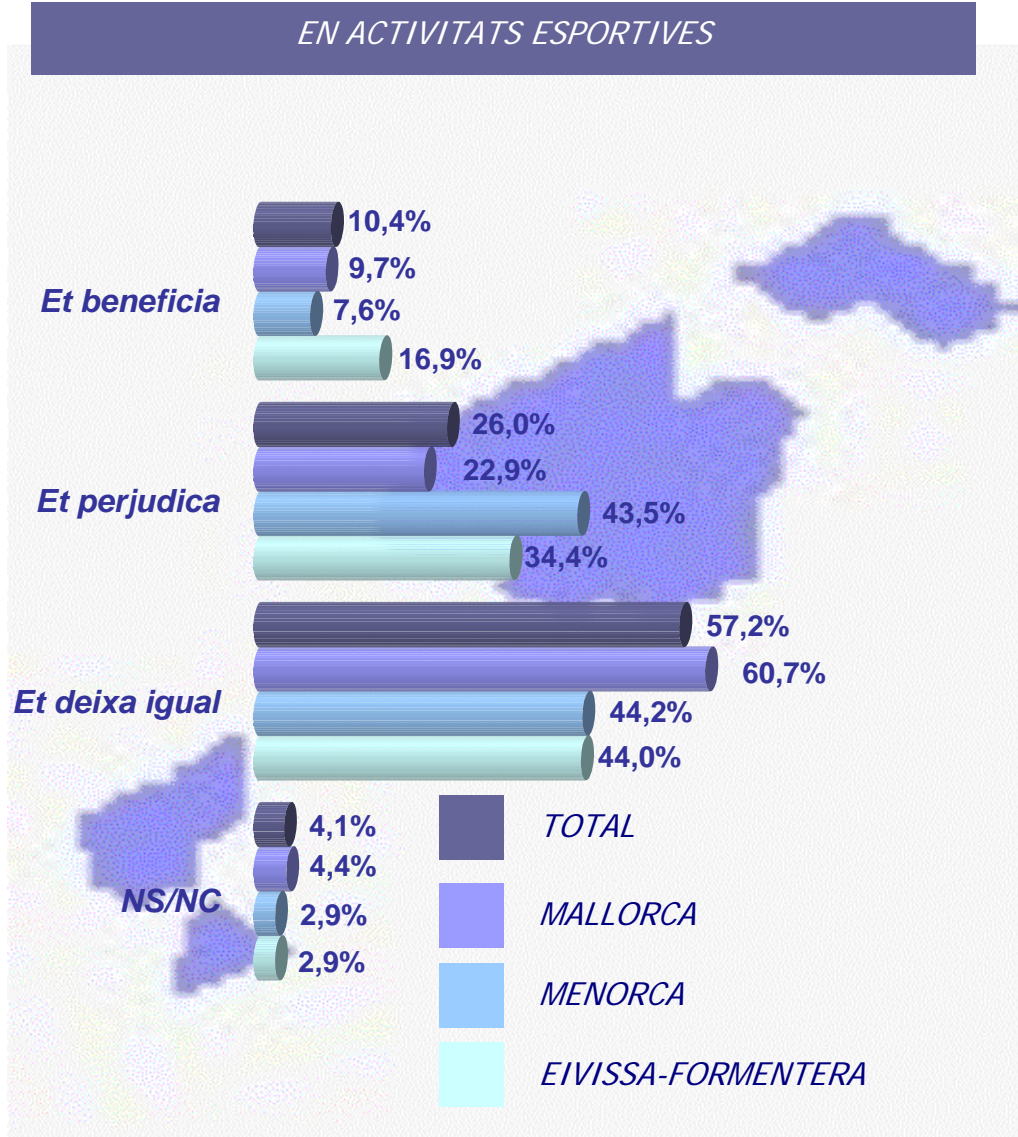


El fet de viure en una illa et beneficia, et perjudica o et deixa igual en els següents aspectes?

EN LES ACTIVITATS D'OCI: CONCERTS, TEATRE...

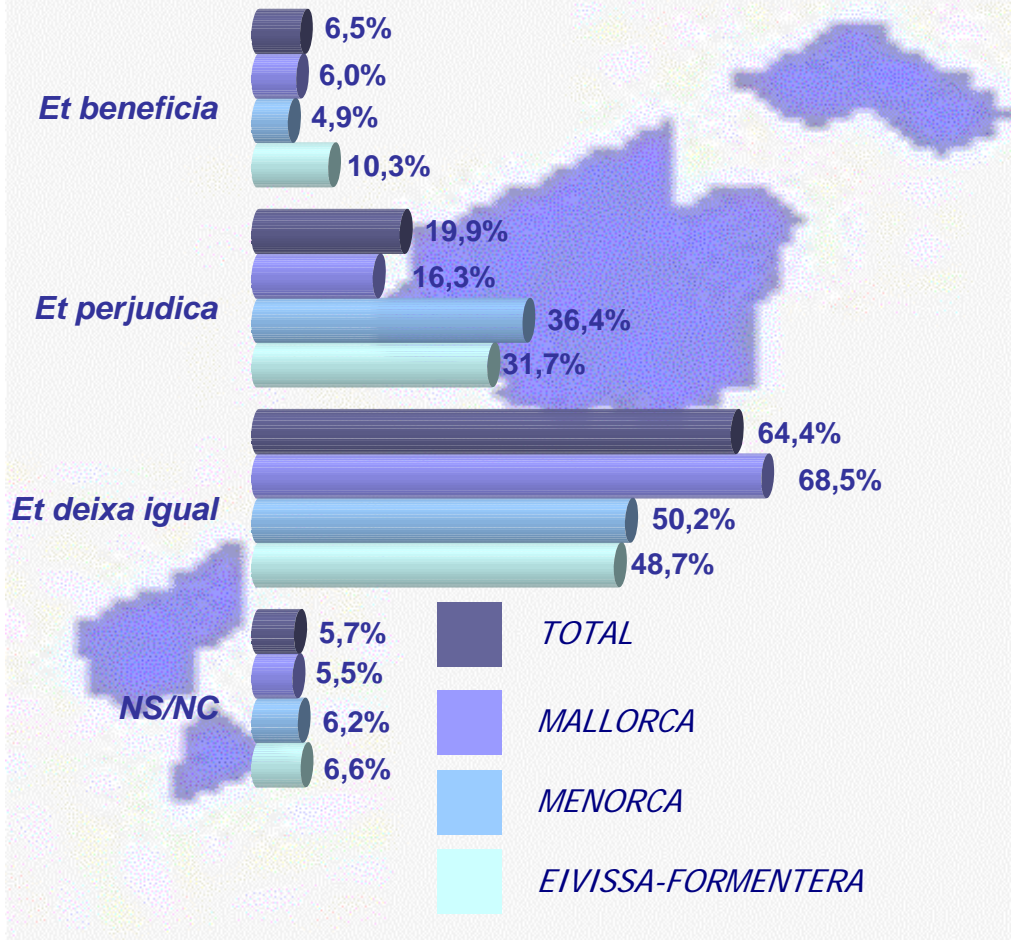


El fet de viure en una illa et beneficia, et perjudica o et deixa igual en els següents aspectes?



El fet de viure en una illa et beneficia, perjudica o et deixa igual en els següents aspectes?

EN PARTICIPACIÓ SOCIAL (ASSOCIACIONS, ONG, PARTITS POLÍTIQS)



CONCLUSIONS

- Els joves de les Illes Balears en general se senten feliços, en una escala d'1 a 10 el 57.8% es posiciona en el vuit o per damunt del vuit.
- La joventut de les Illes Balears són més espanyolistes i localistes que nacionalistes, europeistes i cosmopolites. Per això només se n'anirien a viure a un altre lloc d'Espanya o d'Europa per motius de treball. Els universitaris i els joves de nacionalitat estrangera són els més disposats a la mobilitat temporal per motius de treball.
- En general tenen un sentiment nacionalista moderat, ja que es consideren tan espanyols com de la seva illa o de les Illes Balears (38.2%).
- Gairebé un 35.0% dels joves de les Illes Balears es defineixen d'esquerra (13.9%) i de centre-esquerra (20.9%). No obstant això la desubicació ideològica dels joves a les Illes Balears (el 34.5% no es determina) és més gran fins i tot que en el conjunt d'Espanya (32.4%).
- En matèria religiosa, el 56.9% es defineix com a catòlic, però mentre que el 47.9% és no practicant, només el 9.0% ho és, la qual cosa els situa per sota del conjunt de la joventut espanyola. En canvi, la proporció dels que es declaren creients en altres religions, no creients, indiferents o ateus és més gran que entre la joventut espanyola.



- Els nivells d'interès per la política són molt baixos; en canvi, els joves sí que estan interessats en el medi ambient i la cultura.

- No obstant això, els joves de les Illes Balears se senten discriminats en alguns aspectes relacionats amb la cultura. Una gran part d'ells creu que el fet de viure en una illa els perjudica, sobretot pel que fa a les activitats d'oci (concerts, teatre, etc.), a les possibilitats d'estudiar i a les activitats esportives. A la inversa, hi ha joves que pensen que viure en una illa els beneficia quant al treball, sobretot a Eivissa i Formentera.



IX.2. VALORS, CONFIANÇA EN LES INSTITUCIONS I PARTICIPACIÓ SOCIAL

En aquest apartat veiem alguns aspectes que tenen a veure amb la manera de pensar dels joves, les seves actituds davant diversos temes socials controvertits, així com el grau de tolerància, integració i associacionisme.

Els joves de les Illes Balears estan majoritàriament a favor de l'avortament lliure i voluntari, de la mateixa manera que el conjunt de la joventut espanyola (60.1% i 61.1% en cada cas); i majoritàriament en contra (63.0%) que una comunitat autònoma se separi de l'Estat espanyol.

Gairebé sis de cada deu (58.3%) estan en contra que es permeti el consum de drogues toves (un 52.0% a escala nacional); i prop del 50% (49.1%) ho està que es limiti l'entrada d'immigrants (un 41.8% de mitjana a Espanya enfront del 44.7% que està a favor).

Respecte al "botellón", el 47.0% n'està en contra i el 43.0% a favor.

De limitar la immigració es mostren més partidaris els residents a les illes d'Eivissa i Formentera (49.8%), i més en contra els que viuen a l'illa de Menorca (66.0%) i els joves de 25 a 29 anys (51.9%).

Respecte al consum de drogues toves estan majoritàriament en contra els més joves (65.1%), les dones (67.8%) i els residents a l'illa de Menorca (68.4%), mentre que les opinions a favor i en contra apareixen més equilibrades entre els



homes (un 41.4% a favor i un 49.3% en contra) i són majoritàriament a favor a les illes d'Eivissa i Formentera (57.1%).

Quant al “botellón”, les postures a favor superen les contràries entre els homes (51.3% enfront del 40.1%), els de 20 a 24 anys (51.6% enfront del 39.7%), els més joves (46.6% enfront del 44.1%) i els que viuen a les illes d'Eivissa-Formentera (54.2% enfront del 35.5%) i Menorca (45.6% enfront del 41.5%).

Voldria que em diguessis si, amb independència del que tu personalment faries, estàs a favor o en contra de...

	A favor %	En contra %	NS %	NC %
● <i>Consum de drogues toves</i>				
<i>Balears</i>	32.6	58.3	6.3	2.7
<i>Joventut Espanya 2004.....</i>	40.4	52.0	5.6	2.0
● <i>El “botellón”</i>				
<i>Balears</i>	43.0	47.0	6.0	3.9
<i>Joventut Espanya 2004.....</i>	--	--	--	--
● <i>L'avortament lliure i voluntari</i>				
<i>Balears</i>	60.1	25.5	11.2	3.2
<i>Joventut Espanya 2004.....</i>	61.1	30.0	7.1	1.8
● <i>La limitació de l'entrada d'immigrants</i>				
<i>Balears</i>	34.8	49.1	10.8	5.2
<i>Joventut Espanya 2004.....</i>	44.7	41.8	11.1	2.4
● <i>El dret a l'autodeterminació (que una comunitat autònoma se separi de l'Estat espanyol)</i>				
<i>Balears</i>	15.3	63.0	15.2	6.5
<i>Joventut Espanya 2004.....</i>	38.9	34.1	23.0	4.0



Segons el gènere, l'edat i l'illa de residència, en general, són una mica més permissius, com veiem, els homes, els joves de 20 a 24 anys i els residents a les illes d'Eivissa i Formentera (excepte en el tema de l'entrada d'immigrants).

Postures a favor de...

(Segons gènere i edat)

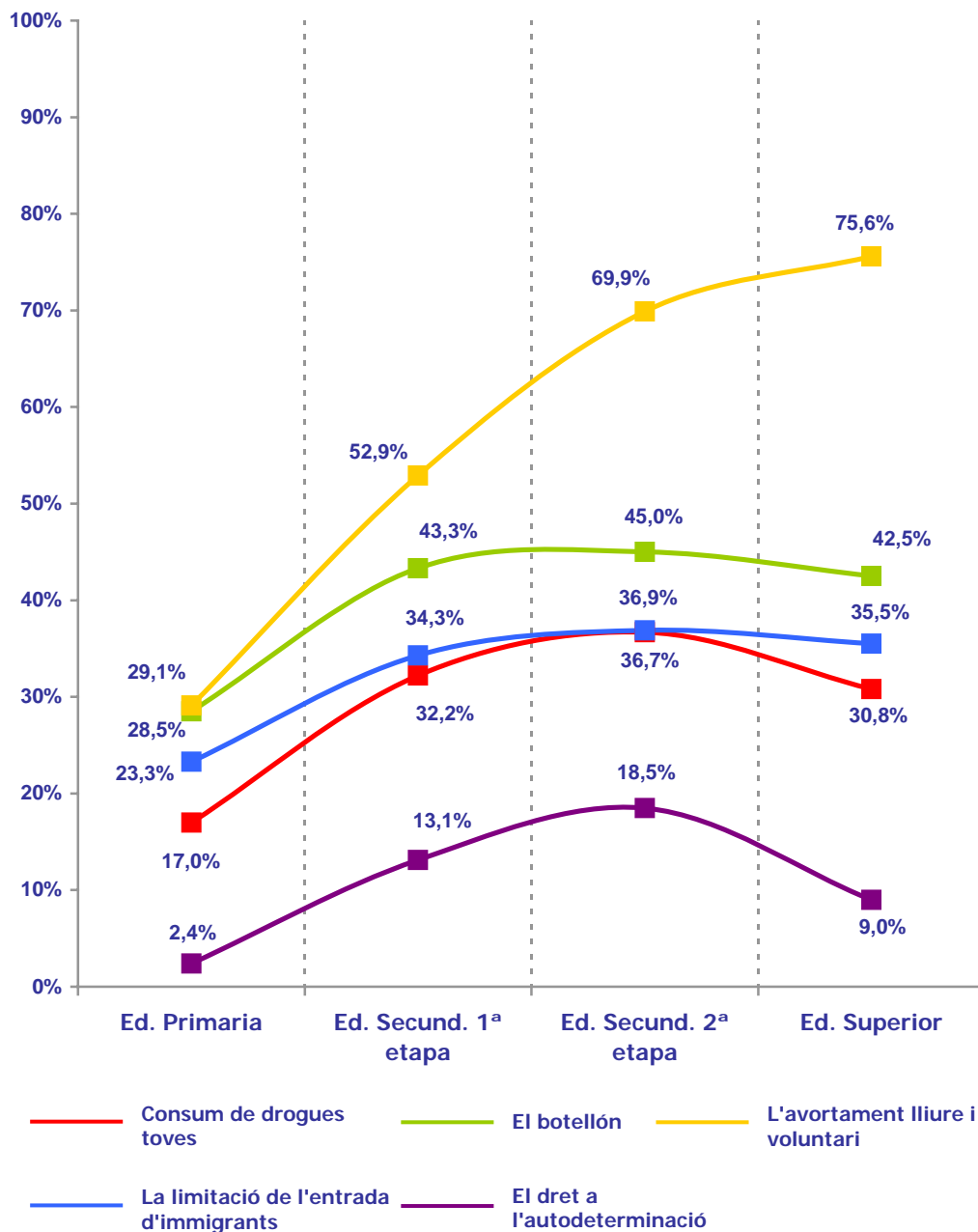
	GÈNERE		EDAT			ILLA		
	<i>Home %</i>	<i>Dona %</i>	<i>15-19 %</i>	<i>20-24 %</i>	<i>25-29 %</i>	<i>Mallorca %</i>	<i>Menorca %</i>	<i>Eivissa-Formentera %</i>
<i>Consum de drogues toves.....</i>	41.4	23.3	24.6	38.2	32.9	30.3	19.0	57.1
<i>El "botellón".....</i>	51.3	34.3	46.6	51.6	34.3	41.0	45.6	54.2
<i>L'avortament lliure i voluntari.....</i>	62.8	57.3	54.7	63.3	60.8	57.8	66.8	70.5
<i>La limitació de l'entrada d'immigrants.....</i>	36.2	33.5	33.9	36.8	33.9	34.0	21.0	49.8
<i>El dret a l'autodeterminació.....</i>	15.6	15.1	14.8	15.7	15.4	15.7	15.5	12.8

Segons el nivell d'estudis, les postures a favor de l'avortament lliure i voluntari i de l'autodeterminació van augmentant conforme augmenta el nivell educatiu.

Per a la resta dels temes, van augmentant fins als que tenen la segona etapa de l'educació secundària, i baixen una mica entre els universitaris.



Postures a favor de...
(Segons nivell d'estudis)



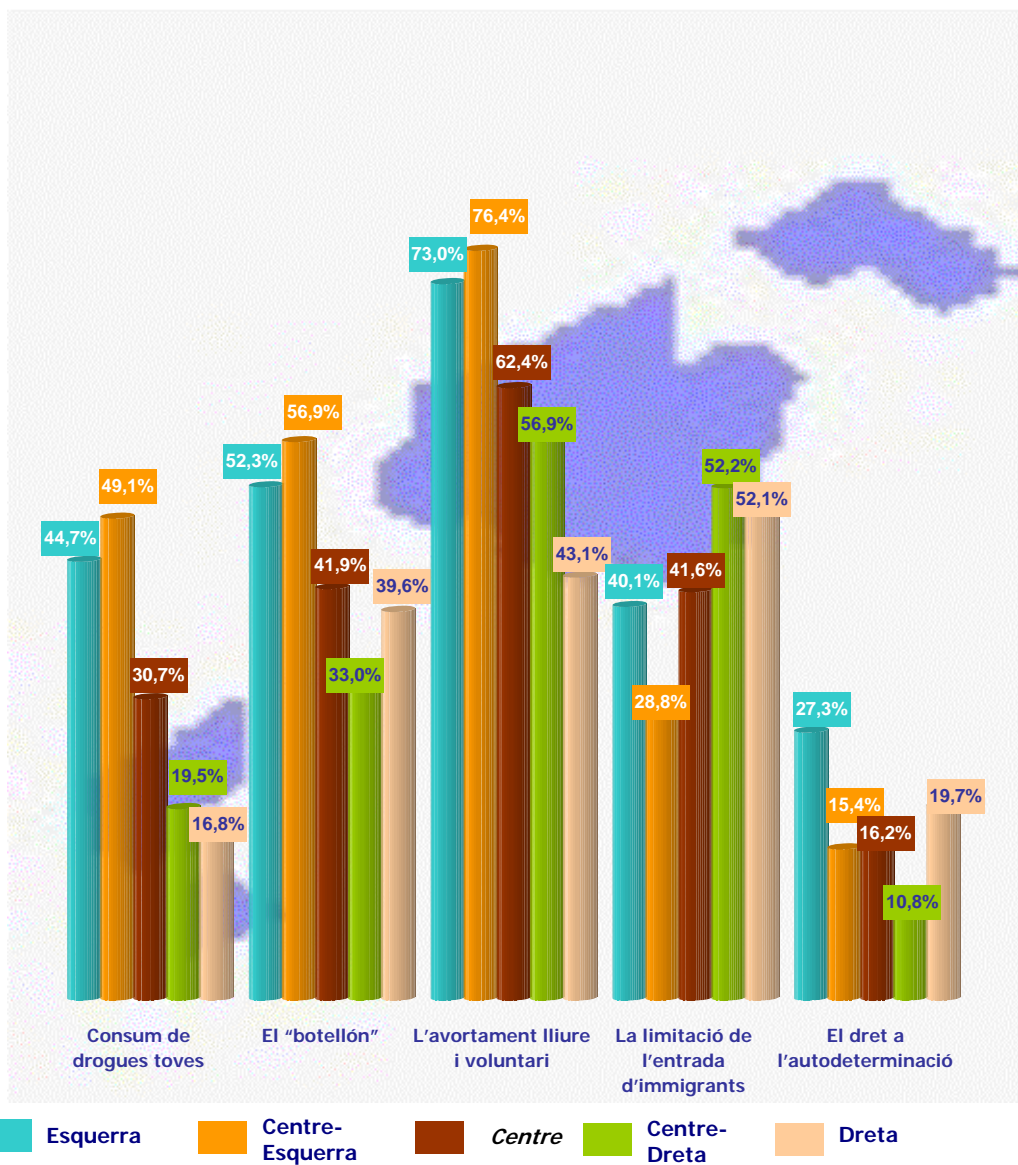
Si tenim en compte el posicionament ideològic, veiem que els joves que s'ubiquen a la dreta i al centre-dreta són menys permissius amb l'avortament lliure, el consum de drogues toves i el "botellón".

En canvi, els joves de centre-esquerra i esquerra són els que menys estan a favor de la limitació de l'entrada d'immigrants.

Respecte al dret d'autodeterminació, són els que es posicionen en els dos pols oposats de l'escala els més a favor, mentre que els que se situen en les postures menys radicals són menys partidaris de l'autodeterminació.



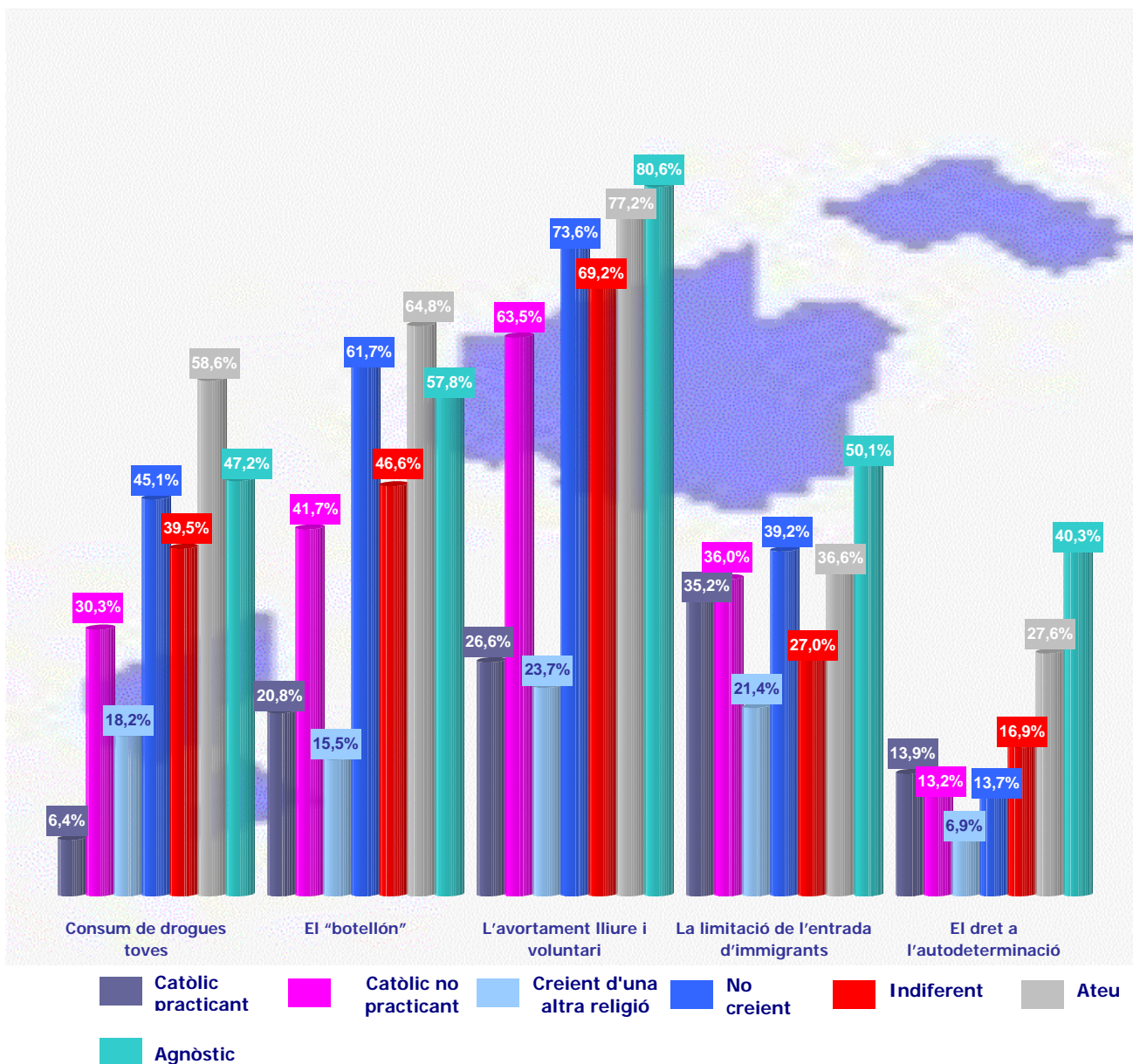
Postures a favor de...
(Segons ideologia)



I pel que fa a la identificació religiosa, els joves que es declaren catòlics practicants i els que són creients d'una altra religió són els menys tolerants amb el consum de drogues toves, l'avortament lliure i voluntari i el "botellón". Respecte al dret d'autodeterminació, hi destaquen els creients d'una altra religió com els menys permissius i després els catòlics no practicants, els no creients i els catòlics practicants. I, finalment, quant a la limitació d'entrada a immigrants, són els creients d'una altra religió, precisament, els que es declaren menys a favor.



Postures a favor de...
(Segons religiositat)



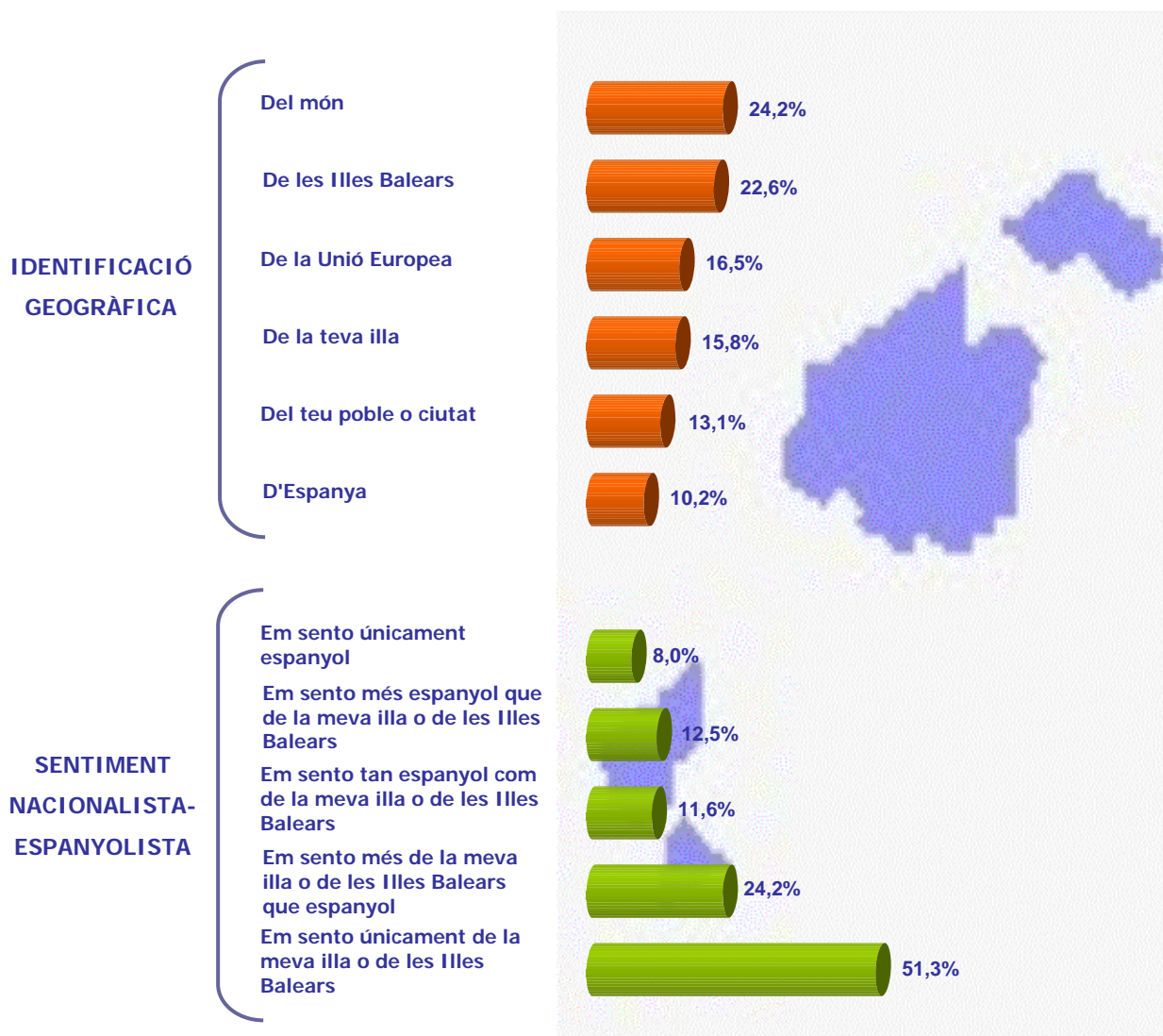
Si atenem concretament l'opinió dels joves sobre el dret a l'autodeterminació i la creuem amb la identificació geogràfica i el sentiment nacionalista-espanyolista, veiem que els que se senten més cosmopolites o ciutadans del món (24.2%) i els que s'identifiquen amb la seva comunitat autònoma, les Illes Balears (22.6%), són els que es posicionen més a favor del dret a l'autodeterminació.

A la inversa, entre els que estan menys a favor de l'autodeterminació, hi destaquen els que s'identifiquen amb Espanya (10.2%) i els localistes identificats amb el seu poble (13.1%) o illa (15.8%).

Aquesta idea es corrobora quan es relaciona l'opinió sobre l'autodeterminació amb la variable "sentiment autonomista", ja que els joves que se senten únicament de la seva illa o les Illes Balears —és a dir, són més nacionalistes— mantenen, en la seva majoria, una postura favorable a l'autodeterminació (51.3%). En canvi, els espanyolistes (8.0%), els més espanyolistes que de la seva comunitat (12.5%) i els que se senten tan espanyols com de la seva illa o de les Illes Balears (11.6%) estan molt menys a favor de l'autodeterminació.



Postures a favor de l'autodeterminació (Segons identificació geogràfica i sentiment nacionalista- espanyolista)



Els joves de les Illes Balears són tolerants amb persones que són diferents d'ells. En una circumstància com el veïnatge, no els importaria conviure amb persones de diferents idees religioses o polítiques, de diferent tendència sexual o d'una altra raça. Els majors nivells de fricció es produïrien (mai entre la majoria i sempre en menor proporció que entre el conjunt dels joves espanyols) amb exdelinqüents (26.0%), gitanos (11.8%), exdrogoaddictes (10.9%) i musulmans (10.3%).

Respecte al conjunt dels joves espanyols, cal assenyalar que els joves de les Illes Balears —segons l'ordre de major a menor percentatge de respostes afirmatives—, es mostren una mica més intolerants amb els musulmans que amb els malalts de SIDA, una mica més amb els homosexuals que amb les persones de color i una mica més amb les persones d'una altra religió que amb les persones de diferents idees polítiques que el conjunt de la joventut espanyola.

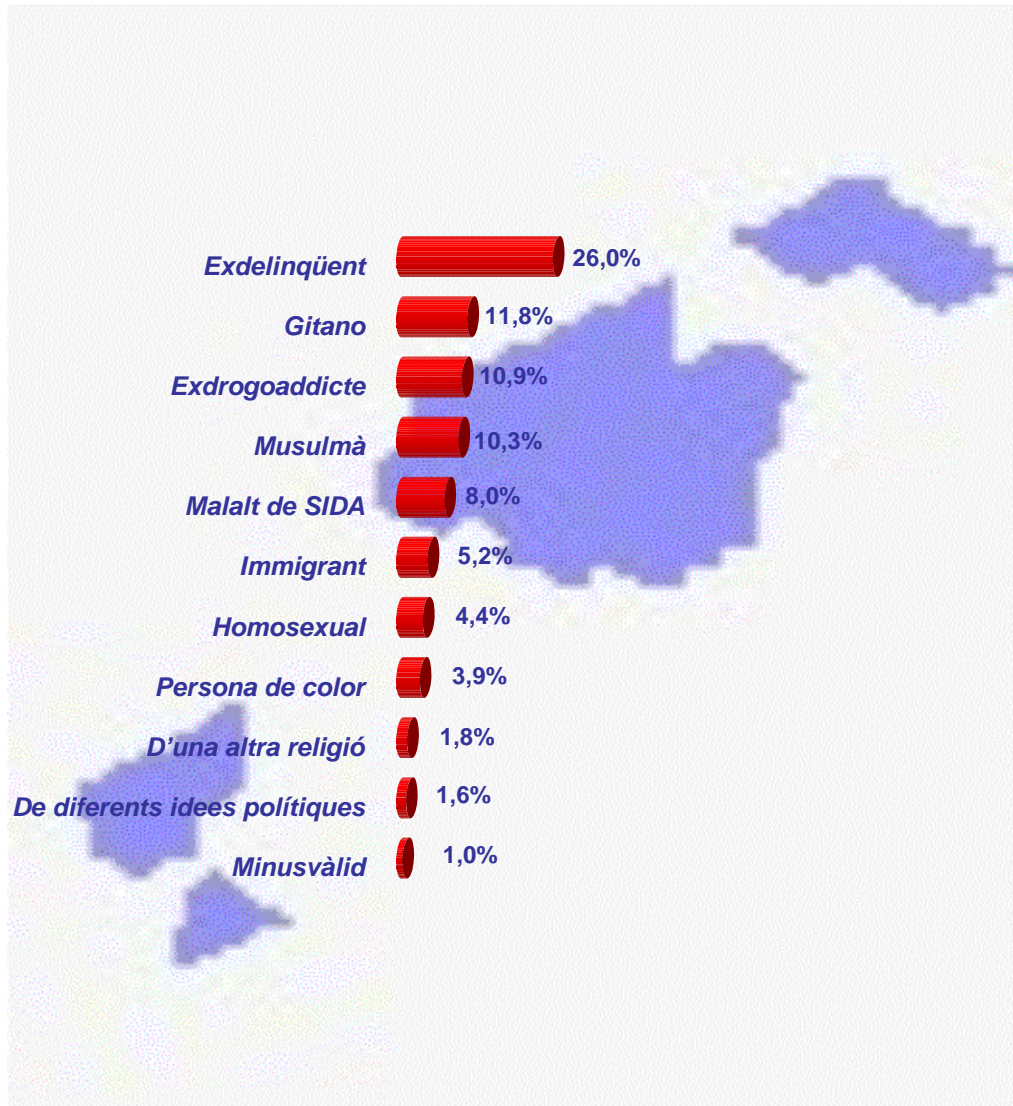


T'importaria que el teu veí fos...

	Sí %	No %	NS %	NC %
● <i>Gitano</i>				
<i>Balears</i>	11.8	82.2	3.1	2.9
<i>Joventut Espanya 2004</i>	17.7	78.7	2.7	0.9
● <i>Immigrant</i>				
<i>Balears</i>	5.2	89.3	1.7	3.8
<i>Joventut Espanya 2004</i>	9.3	87.3	2.5	0.9
● <i>Persona de color</i>				
<i>Balears</i>	3.9	91.6	1.4	3.1
<i>Joventut Espanya 2004</i>	5.4	91.9	1.9	0.9
● <i>Musulmà</i>				
<i>Balears</i>	10.3	83.2	3.1	3.3
<i>Joventut Espanya 2004</i>	11.3	85.3	2.5	0.9
● <i>Exdelinqüent</i>				
<i>Balears</i>	26.0	66.6	3.9	3.6
<i>Joventut Espanya 2004</i>	28.5	66.5	4.1	1.0
● <i>Homosexual</i>				
<i>Balears</i>	4.4	90.4	2.3	2.9
<i>Joventut Espanya 2004</i>	4.5	93.0	1.5	1.0
● <i>Exdrogoaddicte</i>				
<i>Balears</i>	10.9	80.9	5.1	3.2
<i>Joventut Espanya 2004</i>	16.5	79.8	2.7	1.0
● <i>Malalt de SIDA</i>				
<i>Balears</i>	8.0	84.6	4.4	3.1
<i>Joventut Espanya 2004</i>	12.0	84.7	2.4	0.9
● <i>Minusvàlid</i>				
<i>Balears</i>	1.0	95.1	1.4	2.5
<i>Joventut Espanya 2004</i>	1.5	96.6	1.0	0.9
● <i>D'una religió diferent de la teva</i>				
<i>Balears</i>	1.8	93.8	1.3	3.1
<i>Joventut Espanya 2004</i>	2.0	95.9	1.2	1.0
● <i>D'altres idees polítiques</i>				
<i>Balears</i>	1.6	93.7	1.5	3.2
<i>Joventut Espanya 2004</i>	2.1	95.3	1.6	1.0



Importància que el veí sigui...



Segons el gènere, l'edat i l'illa de residència, en general, es mostren una mica menys tolerants amb gairebé totes aquestes persones les dones, els més joves i els residents a l'illa de Mallorca i, en concret, a la seva capital. Excepte pel que fa als exdelinqüents i gitanos, en què sobresurten els que viuen a l'illa de Menorca.

Postures intolerants

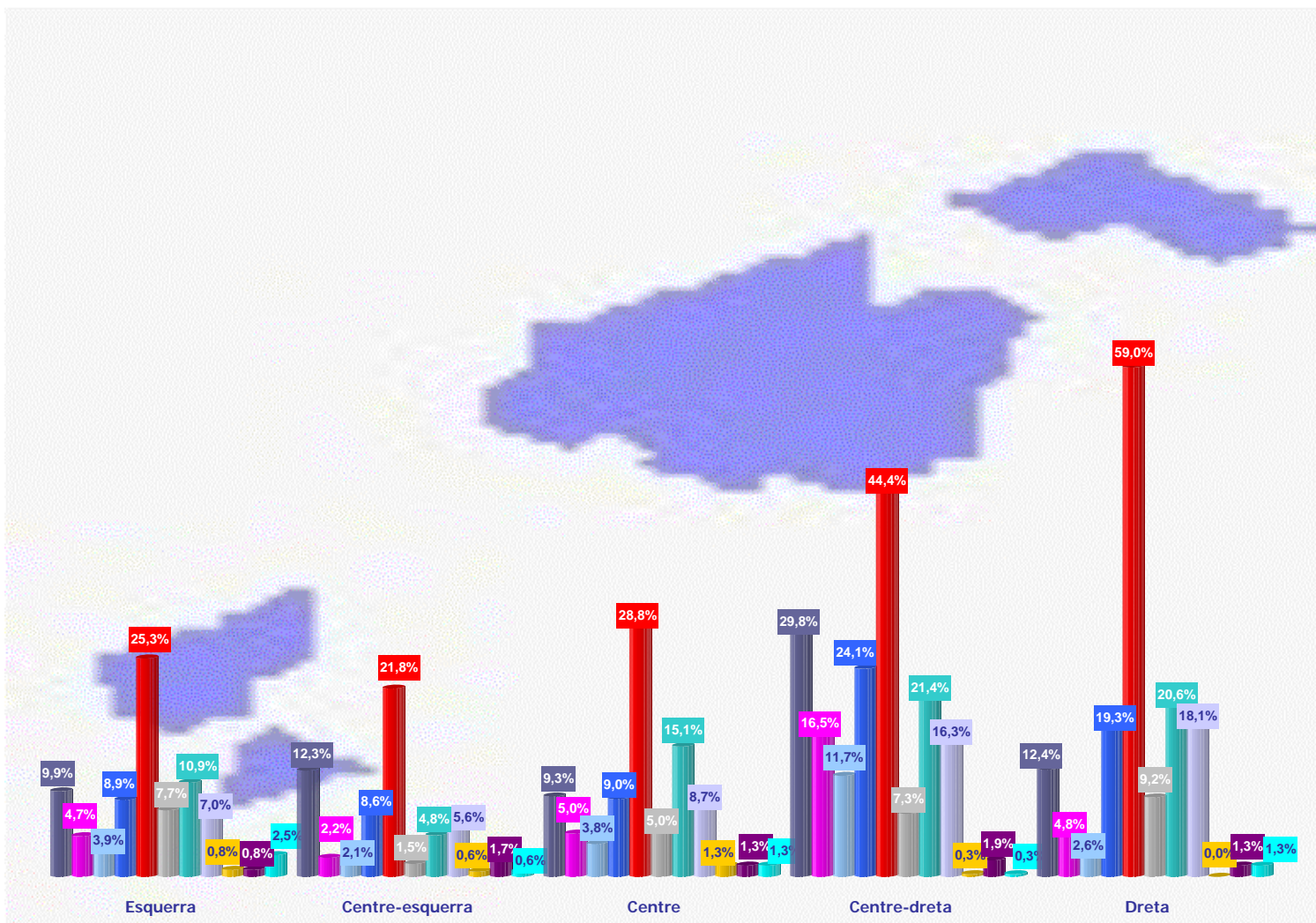
(Segons gènere, edat i illa de residència)

	GÈNERE		EDAT			ILLA		
	Home %	Dona %	15-19 %	20-24 %	25-29 %	Mallorca %	Menorca %	Eivissa-Formentera %
<i>Gitano</i>	9.9	13.9	12.4	12.4	11.1	12.0	18.6	6.4
<i>Immigrant</i>	4.8	5.7	6.1	5.8	4.3	5.9	0.9	4.2
<i>Persona de color</i>	3.2	4.7	4.2	4.3	3.4	4.5	0.8	2.4
<i>Musulmà</i>	9.5	11.2	10.8	11.1	9.4	11.9	1.8	6.4
<i>Exdelinqüent</i>	22.7	29.4	29.7	27.0	23.0	25.2	51.3	13.9
<i>Homosexual</i>	5.5	3.3	6.3	5.7	2.3	5.0	1.0	2.9
<i>Exdrogoaddicte</i>	9.6	12.2	13.3	10.8	9.5	12.0	6.4	7.1
<i>Malalt de SIDA</i>	8.5	7.4	9.7	8.2	6.8	8.7	3.9	6.1
<i>Minusvàlid</i>	1.1	0.8	1.6	1.5	0.1	0.9	0.2	1.5
<i>D'una religió diferent de la seva</i>	2.1	1.5	1.7	2.5	1.3	1.9	0.2	2.0
<i>D'altres idees polítiques</i>	1.6	1.5	2.5	1.7	0.9	1.6	0.2	2.0

La ideologia, com veiem en el gràfic següent, influeix en el grau de tolerància dels joves de les Illes Balears. Els joves que s'ubiquen al centre-dreta són els més intolerants, únicament els sobrepassen els que es posicionen a la dreta pel que fa a tenir per veí un exdelinqüent, un malalt de SIDA o un homosexual, qüestió aquesta última que també importa un percentatge gens menyspreable dels que se situen a l'esquerra ideològica.



Postures intolerants (Segons ideologia)



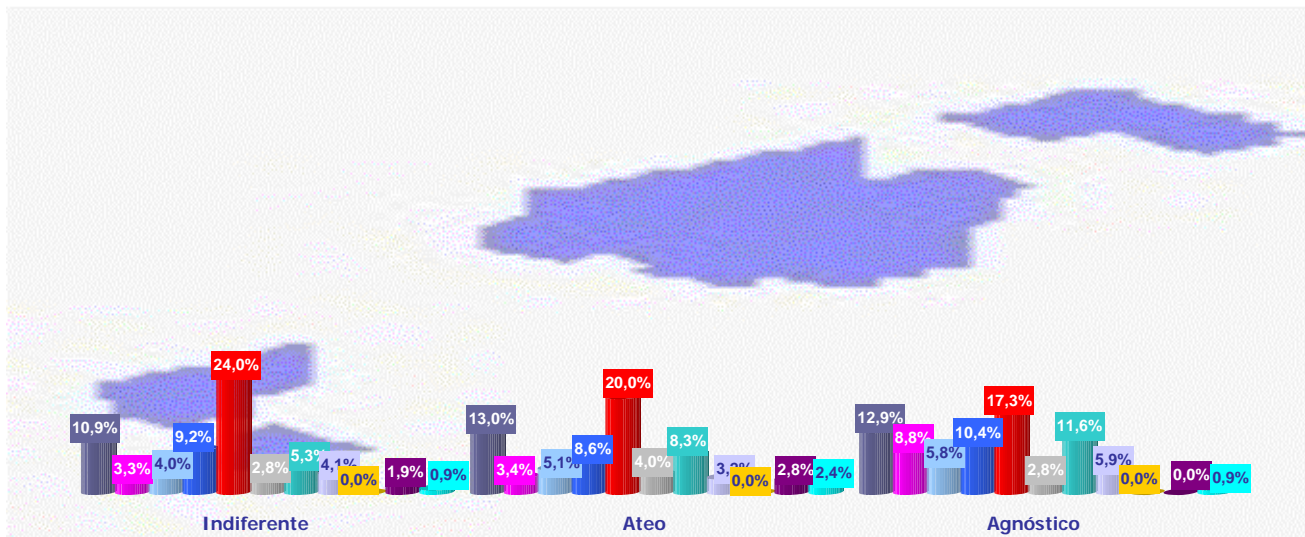
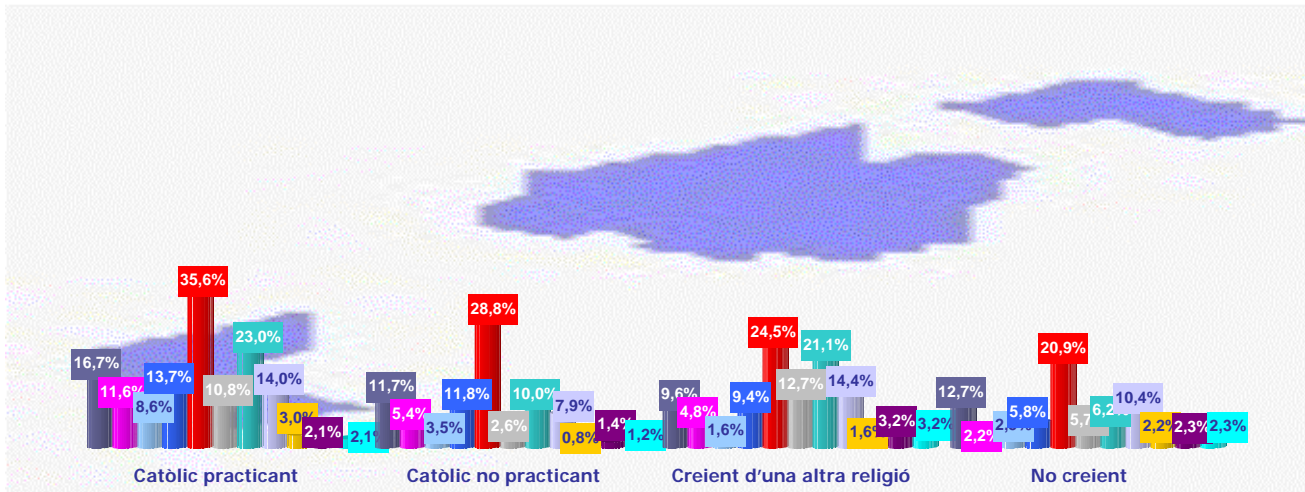
- Gitano
- Immigrant
- Persona de color
- Musulmà
- Exdelinqüent
- Homosexual
- Exdrogo-addicte
- Malalt de SIDA
- Minusvàlid
- D'una religió diferent de la seva
- D'altres idees polítiques



Finalment, tenint en compte la identificació religiosa dels joves, als que més els importaria tenir com a veí qualsevol d'aquestes persones és als catòlics practicants, excepte en el cas que el veí fos homosexual, malalt de SIDA, d'una altra religió o d'altres idees polítiques, que importa més als creients d'una altra religió. No obstant això, les diferències amb els no creients, ateus i agnòstics són escasses quan es tracta de la convivència veïnal amb gitanos, immigrants, persones de color o musulmans.



Postures intolerants (Segons identificació religiosa)



- Gitano
- Immigrant
- Persona de color
- Musulmà
- Exdelinqüent
- Homosexual
- Exdrogo-addicte
- Malalt de SIDA
- Minusvàlid
- D'una religió diferent de la seva
- D'altres idees polítiques



Els joves de les Illes Balears manifesten un alt grau de tolerància amb els immigrants d'altres races, ja que tampoc no els importaria que una persona d'un altre país i d'una raça o grup ètnic diferent de la majoria dels espanyols fos el seu cap (en una escala de 0 a 10 el 49.5% dóna una puntuació de zero) o es casés amb un familiar molt pròxim a ell (48.8%). Les mitjanes obtingudes només assoleixen un 1.8 i un 2.0 respectivament, molt semblant, la primera, i idèntica, la segona, a les obtingudes entre el conjunt de la joventut espanyola.



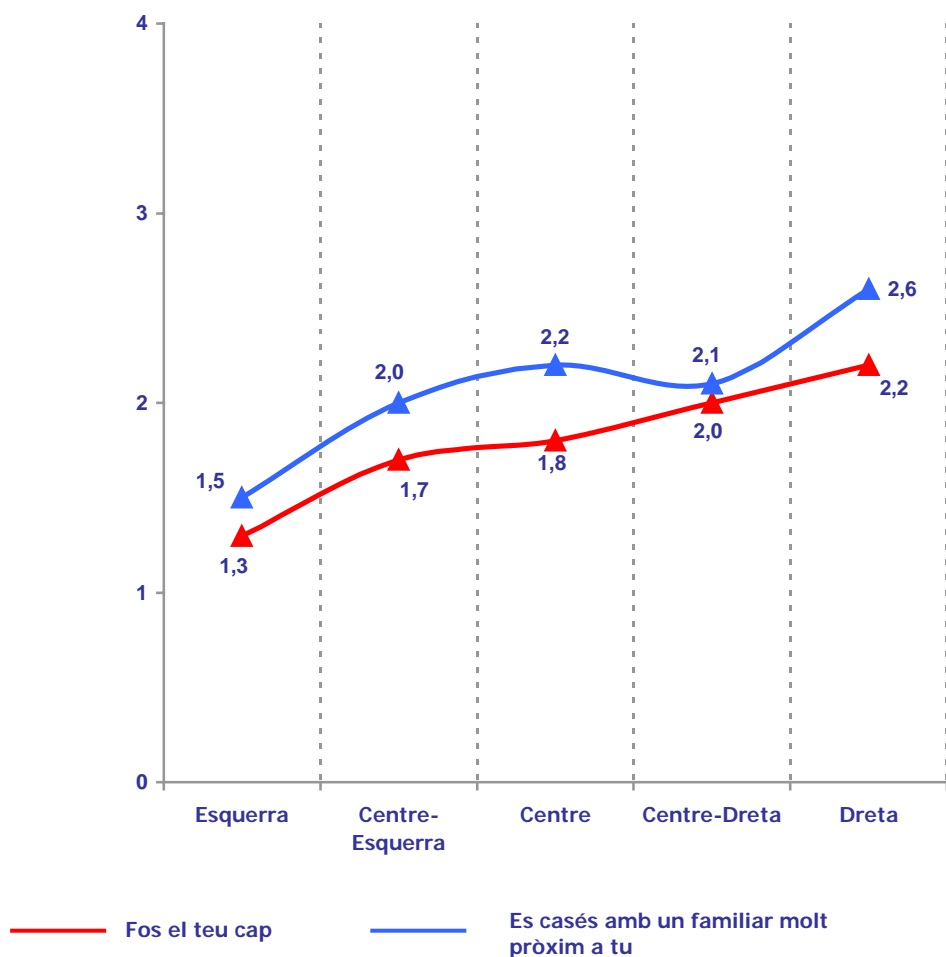
Fins a quin punt t'importaria, en una escala de 0 a 10, en què 0 significa "no m'importaria en absolut" i 10 "m'importaria molt", que una persona d'un altre país i que una raça o grup ètnic diferent del de la majoria dels espanyols...?

	FOS EL TEU CAP		ES CASÉS AMB UN FAMILIAR MOLT PRÒXIM A TU	
	Balears %	IJE 2004 %	Balears %	IJE 2004 %
0.....	49.5	49.6	48.8	47.5
1.....	6.6	5.7	6.2	5.7
2.....	3.6	5.7	2.6	5.5
3.....	4.7	4.5	3.6	3.9
4.....	3.1	4.1	2.2	3.8
5.....	8.7	10.2	9.2	10.1
6.....	1.8	3.5	2.0	4.8
7.....	2.3	2.7	3.2	3.1
8.....	1.2	2.3	1.9	2.5
9.....	0.5	0.7	0.9	1.1
10.....	2.6	2.4	3.5	3.1
No sap.....	7.3	6.6	7.8	7.0
No contesta.....	8.1	1.9	8.1	1.9
MITJANA	1.8	2.0	2.0	2.3



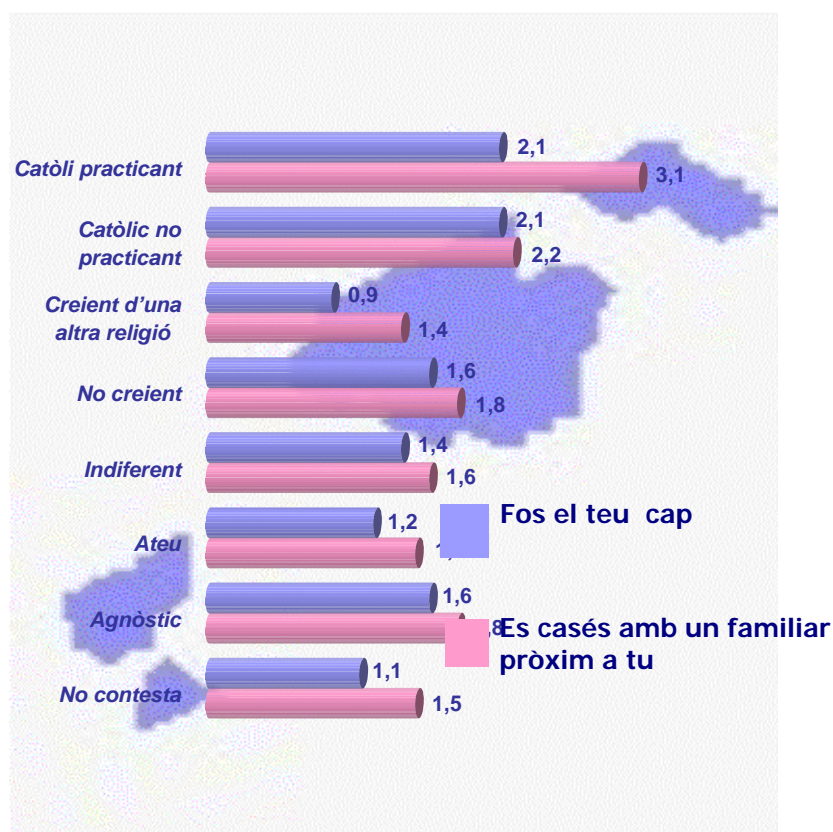
Sens dubte, la ideologia influeix sobre això. Com més de dreta s'és, les actituds són una mica menys tolerants, tant pel que fa a tenir com a cap una persona d'un altre país o d'una altra raça, o que aquesta persona es casés amb un familiar molt pròxim.

**Importància que una persona d'un altre país, una altra raça o un altre grup ètnic fos el seu cap i es casés amb un familiar pròxim
(Segons ideologia)
(Mitjanes)**



Segons la identificació religiosa, les postures menys permissives es troben entre els joves que es declaren catòlics practicants —sobretot pel que fa al fet que un familiar es casi amb un immigrant— i els catòlics practicants.

Importància que una persona d'un altre país, una altra raça o un altre grup ètnic fos el seu cap i es casés amb un familiar pròxim
(Segons identificació religiosa)
(Mitjanes)



Els joves de les Illes Balears, en general, prefereixen viure al dia, atès que veuen el futur incert, són més aviat pràctics i racionalistes, tolerants amb les opinions dels altres i confien, més que desconfien, en la gent.

El 48.3% dels joves de les Illes Balears està molt d'acord (9.4%) o d'acord (38.9%) en el fet que “el futur és tan incert, que el millor és viure al dia”, opinió més compartida pels joves de 15 a 19 anys (52.2%) i de 20 a 24 (51.8%) i els que viuen a les illes d'Eivissa-Formentera (61.0%). En canvi, els més grans (52.7%) i els que viuen a l'illa de Menorca (78.7%) estan majoritàriament en desacord amb aquesta frase. El grau d'acord és més gran entre el conjunt dels joves espanyols (68.9%).

Les dues terceres parts (67.0%) estan en desacord (57.9%) i molt en desacord (9.1%) que “la vida només té sentit quan una persona es dedica plenament a una causa o a un ideal” —hi sobresurten els que resideixen a les illes de Menorca (91.2%) i Eivissa-Formentera (70.2%)—.

En una proporció molt semblant (65.5%) es manifesten també en desacord que “un grup en el qual es toleren massa diferències d'opinió, no pot durar gaire” —opinió en la qual es distingeixen de manera important els residents a l'illa de Menorca (93.3%)—.

I, finalment, la meitat dels joves està en desacord (41.6%) i molt en desacord (9.1%) en el fet que “és millor no confiar gaire en la gent”, enfront del 42.2% que sí que ho creu així. Entre els partidaris de confiar en la gent sobresurten els més grans (52.8%) i els residents a l'illa de Menorca (54.7%); mentre que els més joves (45.6%) i els que viuen a les illes d'Eivissa-Formentera (47.5%) creuen que és millor no confiar-hi gaire.

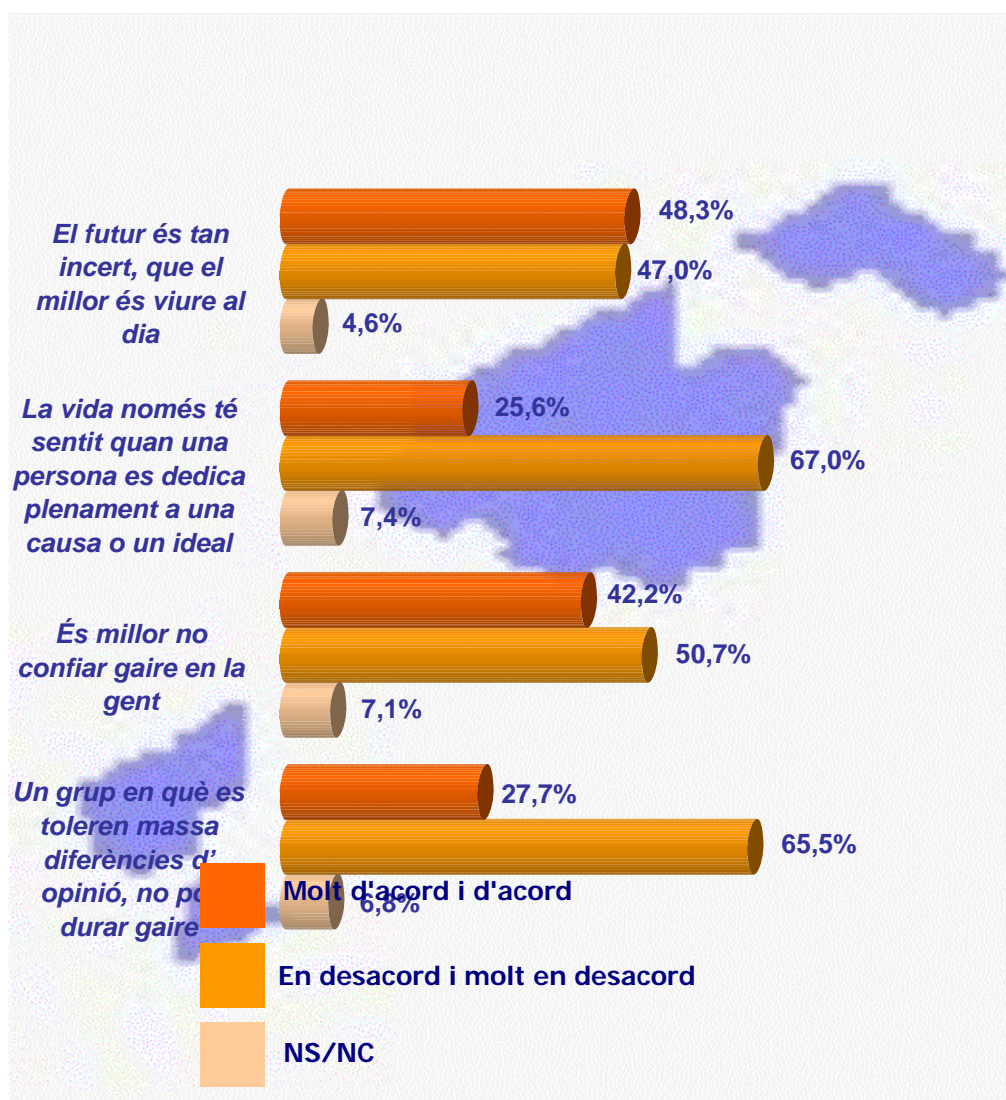


Grau d'acord o desacord amb cadascuna d'aquestes frases

	Molt d'acord %	D'acord %	En desacord %	Molt en desacord %	NS %	NC %
● <i>El futur és tan incert que el millor és viure al dia</i>						
Balears.....	9.4	38.9	38.2	8.8	2.3	2.3
Joventut Espanya 2004 ...	21.5	47.4	23.1	3.8	2.7	1.4
● <i>Un grup en el qual es toleren massa diferències d'opinió, no pot durar gaire</i>						
Balears.....	3.2	24.5	53.6	11.9	4.0	2.8
Joventut Espanya 2004 ...	7.7	28.9	44.8	11.4	5.6	1.6
● <i>La vida només té sentit quan una persona es dedica plenament a una causa o un ideal</i>						
Balears.....	5.9	19.7	57.9	9.1	4.6	2.8
Joventut Espanya 2004 ...	6.8	23.6	49.0	12.7	6.1	1.7
● <i>És millor no confiar gaire en la gent</i>						
Balears.....	7.3	34.9	41.6	9.1	3.9	3.2
Joventut Espanya 2004 ...	8.9	39.2	37.3	8.1	4.8	1.7



A continuació, et llegiré una sèrie de frases perquè em diguis si estàs d'acord o en desacord amb cadascuna d'elles...



A continuació, et llegiré una sèrie de frases perquè em diguis si estàs d'acord o en desacord amb cadascuna d'elles

(Segons gènere, edat i illa de residència)

	TOTAL	GÈNERE		EDAT			ILLA		
		Home %	Dona %	15-19 %	20-24 %	25-29 %	Mallorca %	Menorca %	Eivissa-Formentera %
<i>El futur és tan incert, que el millor és viure al dia</i>									
● Molt d'acord i d'acord.....	48.3	48.6	48.2	52.2	51.8	43.5	49.6	18.3	61.0
● En desacord i molt en desacord....	47.0	47.0	47.1	43.0	42.8	52.7	45.5	78.7	35.2
● NS/NC.....	4.6	4.4	4.8	4.8	5.5	3.9	4.9	3.0	3.9
<i>La vida només té sentit quan una persona es dedica plenament a una causa o un ideal</i>									
● Molt d'acord i d'acord.....	25.6	26.4	24.7	23.4	26.2	26.4	28.5	2.8	22.7
● En desacord i molt en desacord....	67.0	66.5	67.6	67.8	66.8	66.8	63.9	91.2	70.2
● NS/NC.....	7.4	7.1	7.8	8.8	7.1	6.9	7.6	6.0	7.1
<i>És millor no confiar gaire en la gent</i>									
● Molt d'acord i d'acord.....	42.2	42.7	41.7	45.6	42.7	39.7	41.6	40.1	47.5
● En desacord i molt en desacord....	50.7	50.8	50.6	47.3	50.6	52.8	50.9	54.7	46.9
● NS/NC.....	7.1	6.5	7.6	7.1	6.6	7.4	7.5	5.2	5.5
<i>Un grup en el qual es toleren massa diferències d'opinió, no pot durar gaire</i>									
● Molt d'acord i d'acord.....	27.7	28.3	27.0	31.3	28.4	25.1	29.8	2.5	31.1
● En desacord i molt en desacord....	65.5	65.2	66.0	61.9	64.9	68.2	62.9	93.3	63.3
● NS/NC.....	6.8	6.6	7.0	6.7	6.7	6.8	7.2	4.2	5.5

Els joves de les Illes Balears no confien gaire en els diferents grups i institucions.

Entre totes elles, destaquen les ONG, en les quals el 63.8% té molta o bastant confiança. Les segueixen els mitjans de comunicació, en els quals confia el 45.0% i la justícia (40.9%). Un 34.7% confia en el seu Ajuntament, i es confia una mica més



també en els sindicats (31.8%) i en la monarquia (30.8%) que en el Parlament de les Illes Balears (30.1%) i que en el Consell Insular (30.0%).

Fins i tot tres de cada deu (29.9%) diuen confiar molt i bastant en l'exèrcit, proporció similar a la dels que confien en el Govern de les Illes Balears (29.3%) i en el Govern de l'Estat (28.6%).

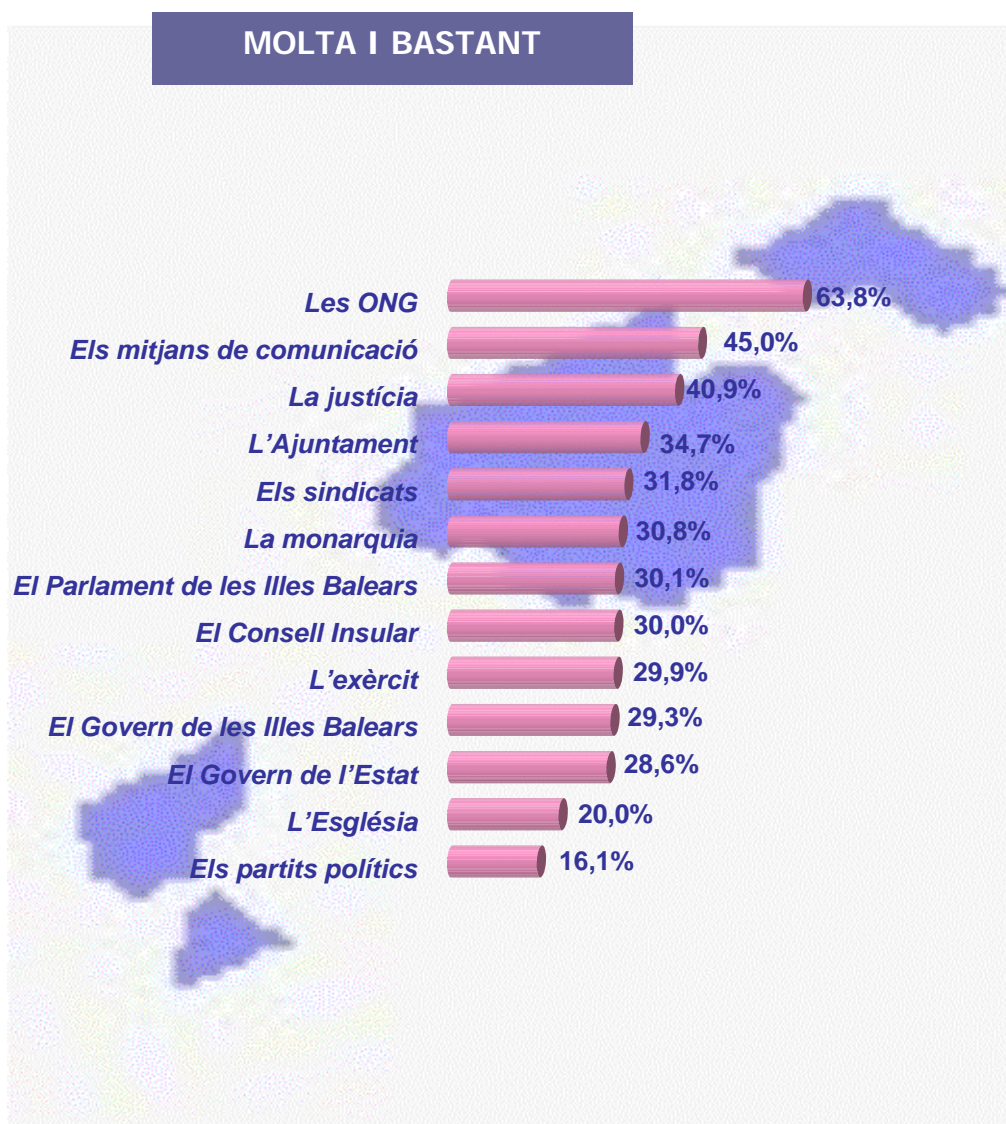
Finalment, en qui menys dipositen la seva confiança els joves és en l'Església (20.0%) i en els partits polítics (16.1%).

Ara et llegiré una llista de grups i institucions; digue'm, si us plau, si tens molta, bastant, poca o cap confiança en cadascun d'ells.

	<i>Molta</i> %	<i>Bastant</i> %	<i>Poca</i> %	<i>Cap</i> %	<i>NS</i> %	<i>NC</i> %
<i>L'exèrcit.....</i>	5.3	24.6	35.4	21.1	9.0	4.6
<i>La monarquia.....</i>	5.0	25.8	33.5	22.2	9.1	4.4
<i>La justícia.....</i>	5.6	35.3	36.1	11.7	7.0	4.2
<i>L'Església.....</i>	2.4	17.6	36.5	31.5	7.3	4.7
<i>Els mitjans de comunicació.....</i>	6.9	38.1	35.1	8.5	7.1	4.3
<i>Els sindicats.....</i>	2.6	29.2	37.8	12.7	12.2	5.4
<i>Els partits polítics.....</i>	1.8	14.3	49.3	20.0	9.4	5.1
<i>Les ONG.....</i>	15.7	48.1	17.1	6.6	7.6	4.9
<i>El Parlament de les Illes Balears.....</i>	3.0	27.1	36.2	11.7	15.8	6.2
<i>El Govern de l'Estat.....</i>	3.2	25.4	38.4	13.7	13.7	5.6
<i>El Govern de les Illes Balears.....</i>	3.0	26.3	37.0	12.8	15.0	5.9
<i>El Consell Insular.....</i>	3.0	27.0	36.4	12.4	15.6	5.5
<i>L'Ajuntament.....</i>	4.3	30.4	34.4	12.6	13.1	5.2



Ara et llegiré una llista de grups i institucions; digue'm, si us plau, si tens molta, bastant, poca o cap confiança en cadascun d'ells



A les Illes Balears un 73.0% passa per la joventut sense haver-se associat mai a una organització —proporció molt més alta que l'obtinguda a escala nacional (57.4%)—. Al contrari, només un 25.9% respon afirmativament (enfront del 42.3% del conjunt de la joventut espanyola); d'aquest segment, un 13.9% pertany en el moment de l'enquesta a alguna associació, i un 12.0% ha pertangut a alguna però ja no hi pertany.

L'associacionisme està més difós entre els homes (28.7%) que entre les dones (22.9%), així com en el grup dels més joves (29.4%).

Podries dir-me si pertanys o has pertangut a alguna associació o organització?

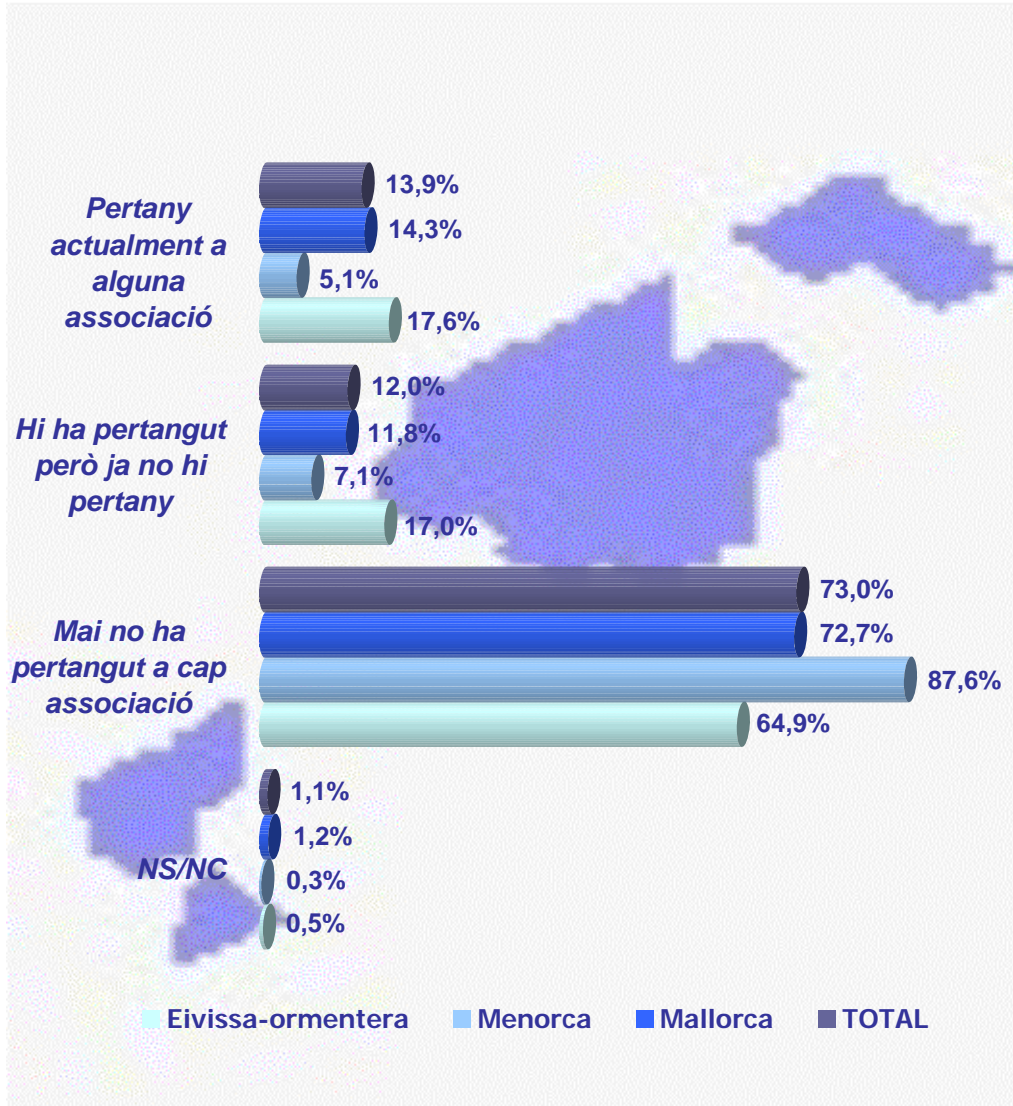
	Balears %	IJE 2004 %
<i>Hi pertany actualment.....</i>	13.9	25.3
<i>Hi ha pertangut i ja no hi pertany.....</i>	12.0	17.0
<i>Mai hi ha pertangut.....</i>	73.0	57.4
<i>No contesta.....</i>	1.1	0.3

*Participació en associacions
(Segons gènere i edat)*

	TOTAL	GÈNERE		EDAT		
		HOME	DONA	15-19 anys	20-24 anys	25-29 anys
<i>Pertany actualment a alguna associació</i>	13.9	15.5	12.2	19.6	11.8	12.3
<i>Hi ha pertangut però ja no hi pertany</i>	12.0	13.2	10.7	9.8	11.8	13.5
<i>Mai ha pertangut a cap associació</i>	73.0	70.1	76.1	69.6	75.8	72.8
<i>NS/NC.....</i>	1.1	1.2	0.9	1.0	0.7	1.4



**Participació en associacions
(Segons illa de residència)**



L'associacionisme esportiu és el que està més generalitzat (un 7.7% hi pertany actualment i un 10.4% hi ha pertangut però ja no hi pertany); i després el d'organitzacions recreatives o clubs socials (2.0% i 3.8%), culturals (1.6% i 1.9%) i estudiantils (1.5% i 3.9%).

Com veiem, encara que és escàs, predomina l'associacionisme esportiu i recreatiu sobre el reivindicatiu i el polític.

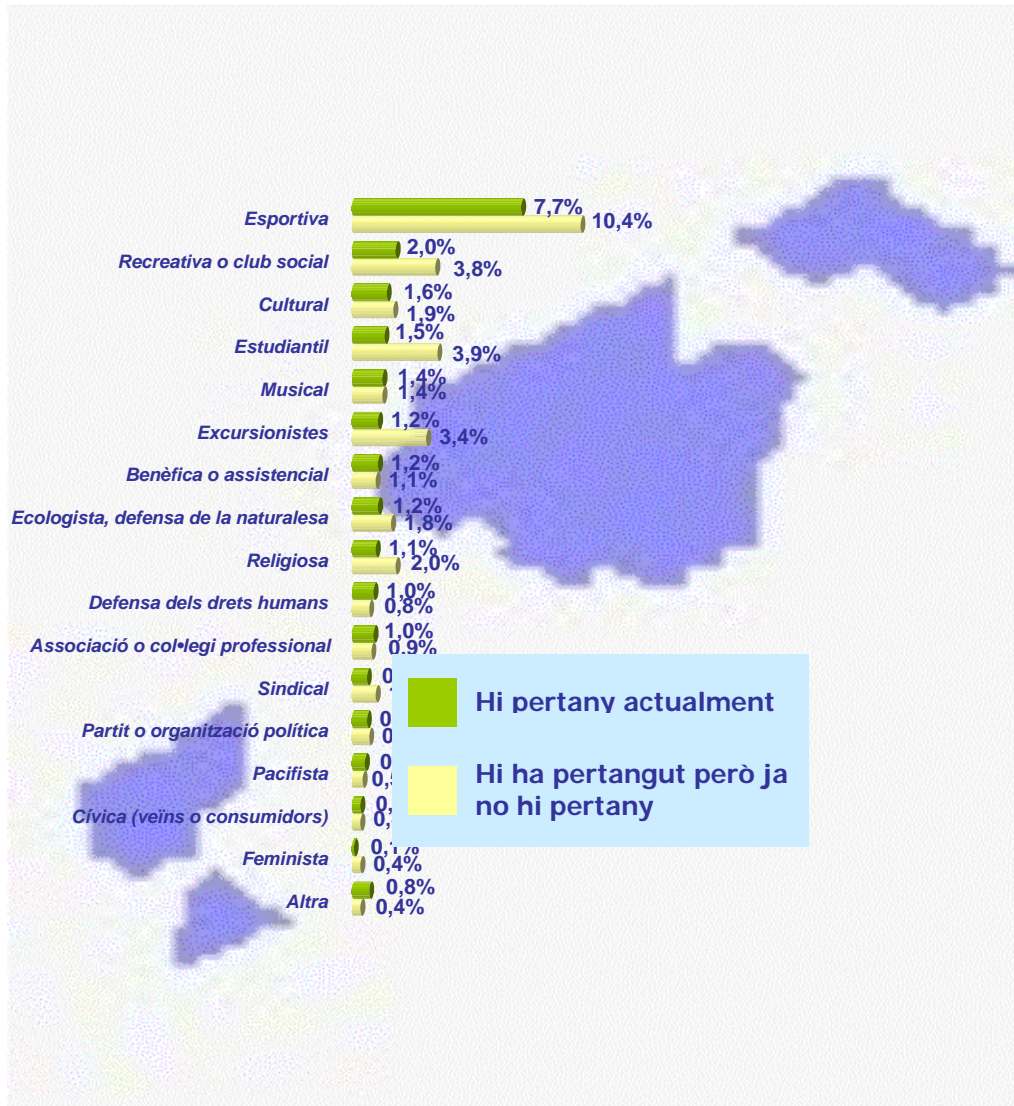


De les següents associacions, pots dir-me si hi pertanys actualment, si hi has pertangut encara que ja no hi pertanyis o si no hi has pertangut mai?

	BALEARS				IJE 2004			
	Hi pertany actualment %	Hi ha pertangut però ja no hi pertany %	Mai hi ha pertangut %	NC %	Hi pertany actualment %	Hi ha pertangut però ja no hi pertany %	Mai hi ha pertangut %	NC %
Esportiva	7.7	10.4	79.0	2.9	12.6	16.7	70.2	0.6
Religiosa	1.1	2.0	90.1	6.8	2.8	5.8	90.6	0.8
Cultural	1.6	1.9	89.7	6.8	4.1	5.8	89.4	0.7
Recreativa o club social.....	2.0	3.8	87.6	6.7	3.4	5.4	90.3	0.9
Musical	1.4	1.4	90.0	7.2	2.0	4.0	93.2	0.8
Excursionistes	1.2	3.4	88.7	6.7	1.6	4.9	92.7	0.8
Benèfic o assistencial.....	1.2	1.1	90.7	6.9	1.4	2.8	94.9	0.8
Cívica (veïns o consumidors)	0.4	0.4	91.9	7.2	1.1	1.4	96.5	0.9
Pacifista.....	0.6	0.5	91.7	7.2	0.7	1.2	97.3	0.9
Defensa de drets humans.....	1.0	0.8	91.1	7.1	1.1	1.7	96.4	0.8
Ecologista, defensa de la naturalesa.....	1.2	1.8	89.9	7.1	1.5	2.0	95.6	0.9
Estudiantil.....	1.5	3.9	88.0	6.5	2.4	5.9	90.8	0.9
Associació o col·legi professional	1.0	0.9	90.9	7.2	1.6	1.3	96.3	0.9
Partit o organització política.....	0.7	0.8	91.4	7.0	1.2	1.0	96.8	0.9
Sindical.....	0.7	1.1	90.9	7.3	1.8	1.1	96.2	0.9
Feminista.....	0.1	0.4	91.7	7.8	0.3	0.7	97.9	1.1
Una altra	0.8	0.4	86.9	11.9	0.7	0.8	88.4	10.1



Pertinença a associacions/organitzacions



Entre els que pertanyen o han pertangut a alguna associació esportiva, recreativa o club social o estudiantil, la majoria respon que aquesta associació era específicament juvenil; i si no la majoria, sí que la qualifica així una gran part dels que pertanyen o han pertangut a una associació religiosa, cultural o d'excursionistes.

A la inversa, no es tractava d'associacions específicament juvenils en el cas de les beneficoassistencials, les de veïns o consumidors, les pacifistes, les de drets humans, les sindicals i les feministes.



I podries dir-nos si aquesta associació a la qual pertanys o has pertangut és (era) una associació específicament juvenil?

	BALEARS				IJE 2004			
	(Base) %	Sí %	No %	No contesta %	(Base) %	Sí %	No %	No contesta %
Esportiva	(18.1)	54.9	19.8	25.3	(29.3)	57.7	27.2	15.0
Religiosa.....	(3.1)	39.5	16.7	43.8	(8.6)	41.2	34.6	24.3
Cultural	(3.5)	38.2	20.5	41.3	(9.9)	42.5	35.5	22.0
Recreativa o club social.....	(5.8)	52.3	9.7	37.9	(8.8)	39.7	38.7	21.6
Musical.....	(2.8)	30.5	27.7	41.8	(6.0)	43.5	33.4	23.1
Excursionistes	(4.6)	34.8	18.6	46.6	(6.5)	47.8	23.7	28.5
Benèfic o assistencial.....	(2.3)	9.0	39.9	51.0	(4.2)	26.7	49.9	23.4
Cívica (veïns o consumidors)								
Pacifista.....	(0.8)	0	47.8	52.2	(2.5)	13.2	60.4	26.4
Defensa de drets humans.....	(1.1)	5.7	40.5	53.8	(1.9)	16.9	45.7	37.4
Ecologista, defensa de la naturalesa.....	(1.8)	9.5	35.0	55.5	(2.8)	20.3	45.4	34.3
Estudiantil.....	(3.0)	25.9	24.7	49.4	(3.5)	24.5	47.7	27.8
Associació o col·legi professional	(5.4)	53.2	4.6	42.2	(8.3)	61.4	10.7	27.8
Partit o organització política.....	(1.5)	24.6	26.3	49.1	(2.2)	10.4	54.6	35.1
Sindical.....	(1.8)	17.8	34.9	47.3	(2.9)	9.9	57.9	32.3
Feminista.....	(0.5)	20.1	24.7	55.2	(1.0)	46	45.5	49.9
Una altra	(1.2)	18.2	22.1	59.7	(1.5)	26.3	34.4	39.3



CONCLUSIONS

- Els joves de les Illes Balears estan majoritàriament a favor de l'avortament lliure i voluntari (60.1%), i en contra del dret a l'autodeterminació (63.0%).

També estan en contra del consum de drogues toves (58.3%), de la limitació de l'entrada d'immigrants (49.1%) i de la pràctica del "botellón" (47.0%).
- Els que es mostren menys permissius, en general, són les dones, els més joves, els que tenen un menor nivell d'estudis, els que s'ubiquen a la dreta i al centre-dreta, i els que es declaren catòlics practicants i creients d'una altra religió.
- Els joves de les Illes Balears són tolerants amb persones que són diferents d'ells. No els importaria tenir com a veïns persones de diferents idees religioses o polítiques, de diferent tendència sexual o d'una altra raça. Únicament podria produir-se algun tipus de fricció amb exdelinqüents, gitanos, exdrogoaddictes i musulmans, encara que sempre en menor proporció que entre el conjunt dels joves espanyols.
- Les dones, els més joves, els que s'ubiquen al centre-dreta i els catòlics practicants tornen a ser els que es mostren menys tolerants, en general, amb aquests col·lectius socials.
- Els joves de les Illes Balears manifesten un alt nivell de tolerància amb les persones d'altres races. No els importaria que una persona d'un altre país i d'una raça o grup ètnic diferent del de la majoria dels espanyols fos el seu



cap (49.5%) o es casés amb un familiar molt pròxim (48.8%). Com més de dreta s'és, les actituds són una mica menys tolerants.

- La joventut de les Illes Balears, en general, prefereix viure al dia, és pràctica i racionalista, tolerant amb les opinions dels altres i confia mitjanament en la gent.
- Els joves no confien gaire en els diferents grups i institucions. Hi destaquen les ONG, els mitjans de comunicació i la justícia. En el que menys confien, en canvi, és en l'Església i en els partits polítics.
- El grau d'associacionisme és escàs i molt menor que entre el conjunt de la joventut espanyola. La gran majoria no pertany ni ha pertangut mai a una associació o organització (73.0%, enfront del 57.4% del conjunt d'Espanya). Entre els que pertanyen (13.9%) o han pertangut a alguna associació (12.0%) predomina l'associacionisme esportiu i recreatiu sobre el reivindicatiu i polític.

